



SISTEMAS OPERATIVOS E/S y SISTEMA de FICHEROS

Cartagena99

CLASES PARTICULARES, TUTORÍAS TÉCNICAS ONLINE
LLAMA O ENVÍA WHATSAPP: 689 45 44 70

ONLINE PRIVATE LESSONS FOR SCIENCE STUDENTS
CALL OR WHATSAPP:689 45 44 70

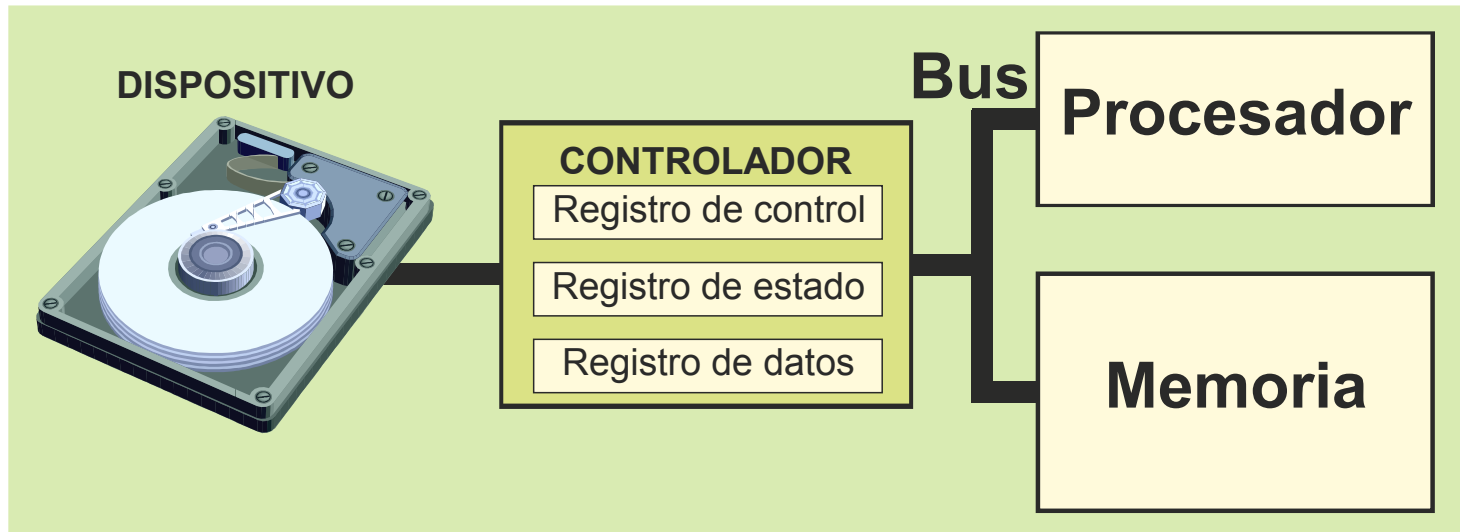


CONCEPTOS BÁSICOS DE E/S

Cartagena99

CLASES PARTICULARES, TUTORÍAS TÉCNICAS ONLINE
LLAMA O ENVÍA WHATSAPP: 689 45 44 70

ONLINE PRIVATE LESSONS FOR SCIENCE STUDENTS
CALL OR WHATSAPP:689 45 44 70



- Arquitectura con mapa de E/S propio IN y OUT (p.e. Intel)
- Arquitectura con mapa de E/S en memoria LOAD y STORE (p.e. Motorola)

El acceso a los dispositivos es:

- **Complejo**
 - Detalles físicos de los dispositivos

Cartagena99

CLASES PARTICULARES, TUTORÍAS TÉCNICAS ONLINE
LLAMA O ENVÍA WHATSAPP: 689 45 44 70

ONLINE PRIVATE LESSONS FOR SCIENCE STUDENTS
CALL OR WHATSAPP:689 45 44 70

del dispositivo no limita



Hardware de E/S

- **Dispositivos de E/S**
 - De bloques (discos, cintas, placas red)
 - De caracteres (teclado, ratón)
 - Acceso aleatorio
 - Acceso secuencial
- **Controladores de dispositivos**
 - E/S programada: No concurrencia E/S-procesador
 - Interrupciones: Concurrencia E/S-procesador
 - DMA: Máxima concurrencia E/S-procesador

Objetivos del SO en E/S

Cartagena99

CLASES PARTICULARES, TUTORÍAS TÉCNICAS ONLINE
LLAMA O ENVÍA WHATSAPP: 689 45 44 70

ONLINE PRIVATE LESSONS FOR SCIENCE STUDENTS
CALL OR WHATSAPP:689 45 44 70

- **Explotar la concurrencia E/S-procesador**



CONCEPTO DE SISTEMA DE FICHEROS

Cartagena99

CLASES PARTICULARES, TUTORÍAS TÉCNICAS ONLINE
LLAMA O ENVÍA WHATSAPP: 689 45 44 70

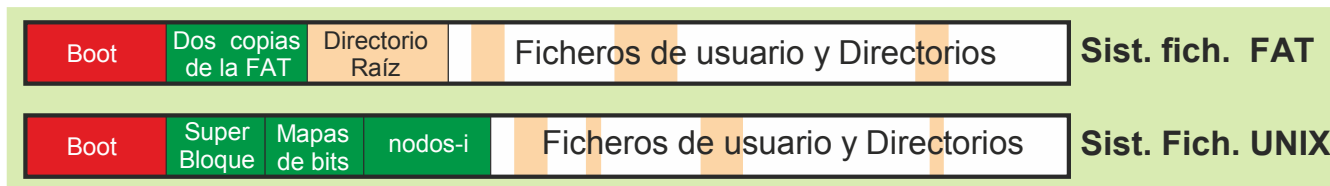
ONLINE PRIVATE LESSONS FOR SCIENCE STUDENTS
CALL OR WHATSAPP:689 45 44 70



Fichero. Conjunto de informaciones relacionadas que se almacenan en almacenamiento secundario y que se identifica mediante un nombre.

Sistema de ficheros. Conjunto autónomo de informaciones incluidas en una unidad de almacenamiento (partición o volumen) que permiten su explotación. Se compone de:

- **Información neta:** Ficheros de usuario (programas y datos).
- **Metainformación**
 - Estructura física de los ficheros.
 - Información asociada a los ficheros.
 - Directorios.



CLASES PARTICULARES, TUTORÍAS TÉCNICAS ONLINE
LLAMA O ENVÍA WHATSAPP: 689 45 44 70
- - -
ONLINE PRIVATE LESSONS FOR SCIENCE STUDENTS
CALL OR WHATSAPP:689 45 44 70

Bloques asignados a ficheros de usuario



Servidor de Ficheros: capa de software entre dispositivos y usuarios que:

- Suministra una **visión lógica uniforme** de los dispositivos, presentándolos como ficheros
- Ofrece **primitivas de acceso** cómodas e independientes de los detalles físicos
- Incorpora **mecanismos de protección**

El servidor de ficheros permite manejar los siguientes tipos de objetos:

- Ficheros de usuario (datos y programas)
- Ficheros especiales : Orientado a carácter (ej. terminal)
Orientado a bloque (ej. disco)
- Mecanismos de comunicación con y sin nombre
 - Pipe, FIFO, socket UNIX

Cartagena99

CLASES PARTICULARES, TUTORÍAS TÉCNICAS ONLINE
LLAMA O ENVÍA WHATSAPP: 689 45 44 70

ONLINE PRIVATE LESSONS FOR SCIENCE STUDENTS
CALL OR WHATSAPP:689 45 44 70

Disco



FICHEROS

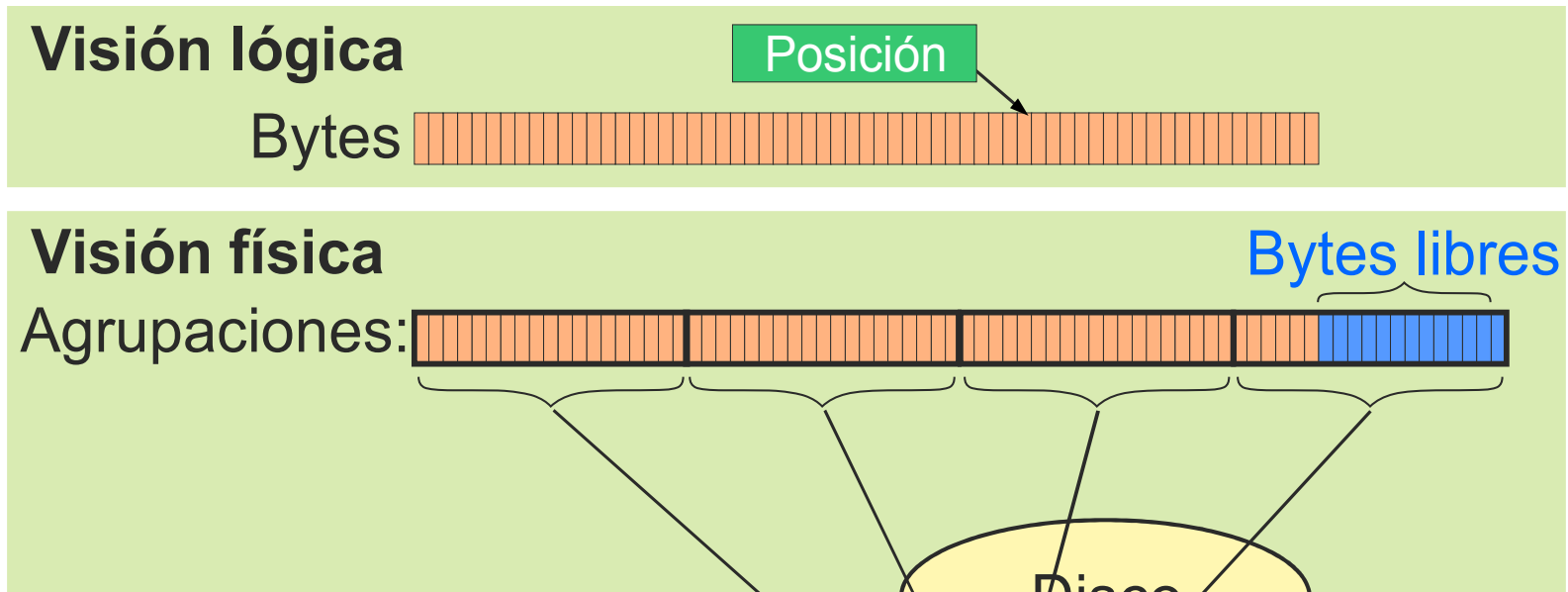
Cartagena99

CLASES PARTICULARES, TUTORÍAS TÉCNICAS ONLINE
LLAMA O ENVÍA WHATSAPP: 689 45 44 70

- - -

ONLINE PRIVATE LESSONS FOR SCIENCE STUDENTS
CALL OR WHATSAPP:689 45 44 70

- **Estructura lógica** del fichero. Secuencia ordenada de bytes con un puntero que indica la posición a partir de la cual se lee o escribe.
 - Sobre esta cadena de bytes se pueden montar otras estructuras: por ejemplo, conjunto de registros.
- **Estructura física** del fichero. Secuencia ordenada de agrupaciones



Cartagena99

CLASES PARTICULARES, TUTORIAS TÉCNICAS ONLINE
LLAMA O ENVIA WHATSAPP: 689 45 44 70

ONLINE PRIVATE LESSONS FOR SCIENCE STUDENTS
CALL OR WHATSAPP:689 45 44 70

Sector: Unidad mínima de transferencia que puede manejar el controlador de disco (2^m bytes, normalmente 2^9)

Bloque: Es un conjunto de sectores de disco y es la unidad de transferencia mínima que usa el sistema de ficheros (bloque = 2^n sectores)

- Única para cada sistema de ficheros y definible por el usuario
- El bloque se puede direccionar de manera independiente

Agrupación: Conjunto de bloques que se utilizan como una unidad lógica de gestión de almacenamiento (agrupación = 2^p bloques).

- Reserva espacio

Al fichero se le asignan agrupaciones, pero se accede siempre en bloques

En algunos sistemas Bloque = Agrupación



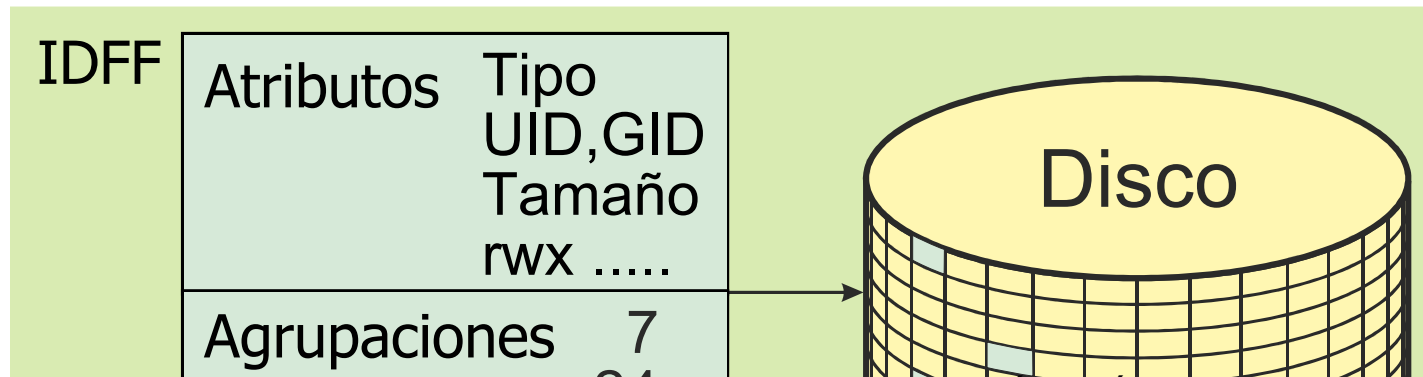
CLASES PARTICULARES, TUTORÍAS TÉCNICAS ONLINE
LLAMA O ENVÍA WHATSAPP: 689 45 44 70

- - -

ONLINE PRIVATE LESSONS FOR SCIENCE STUDENTS
CALL OR WHATSAPP:689 45 44 70

IDFF. Estructura de información que recoge la descripción física del fichero

- Secuencia ordenada de agrupaciones + ATRIBUTOS
- Almacenada en el propio disco
- FAT en MS-DOS
- Registro MFT (Master File Table) de NTFS (New Technology File System) Microsoft
- Nodo-i en UNIX



Cartagena99

CLASES PARTICULARES, TUTORÍAS TÉCNICAS ONLINE
LLAMA O ENVÍA WHATSAPP: 689 45 44 70

ONLINE PRIVATE LESSONS FOR SCIENCE STUDENTS
CALL OR WHATSAPP: 689 45 44 70



Atributos de un fichero

- Identificador único del fichero
- Tipo de fichero
- Dueño y grupo
- Información de protección
- Tamaño real en bytes
- Hora y fecha de creación
- Hora y fecha del último acceso
- Hora y fecha de la última modificación
- Número de enlaces (número de nombres)

Tamaño máximo de un fichero

- Depende de las limitaciones establecidas por:

Cartagena99

CLASES PARTICULARES, TUTORÍAS TÉCNICAS ONLINE
LLAMA O ENVÍA WHATSAPP: 689 45 44 70

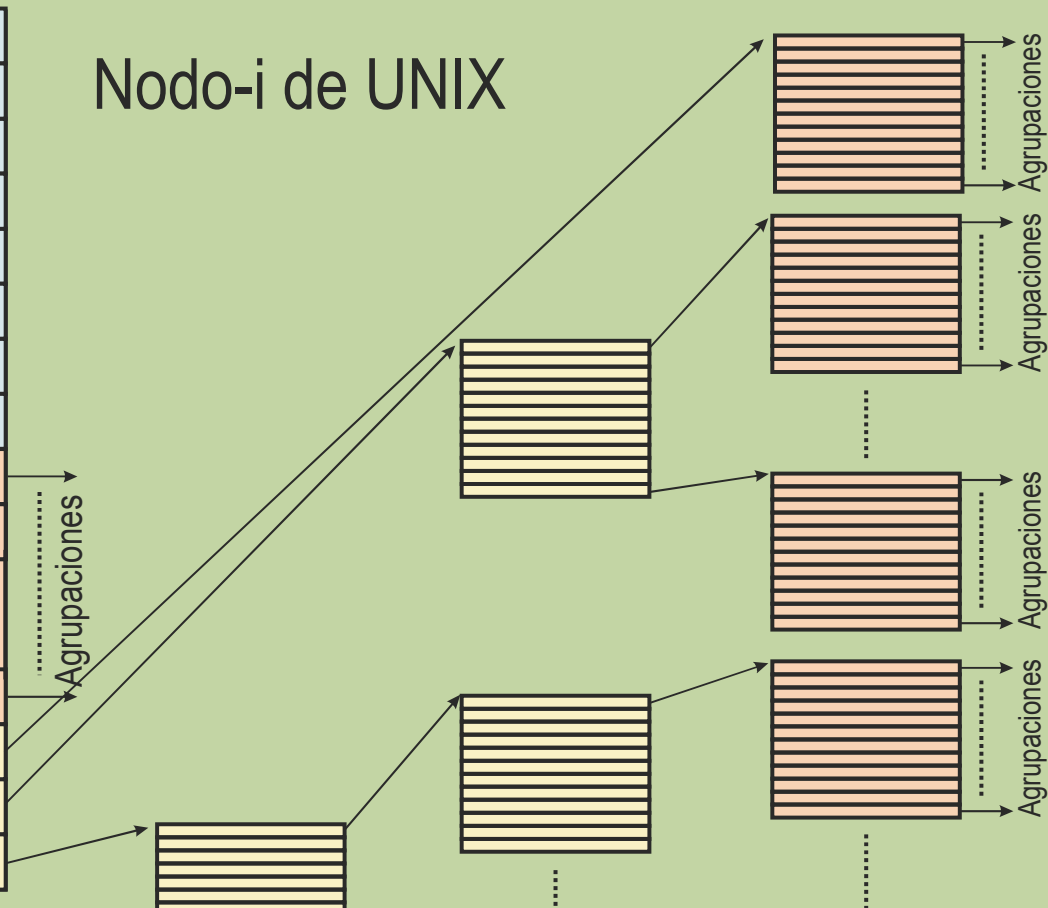
ONLINE PRIVATE LESSONS FOR SCIENCE STUDENTS
CALL OR WHATSAPP:689 45 44 70

disco o cuotas establecidas por el administrador)

- **Tamaño típico 128 B. Punteros de 4B.**

Nodo-i de UNIX


Tipo de archivo y Protección
Enlaces (número de Nombres)
PID propietario
GID propietario
Tamaño en bytes
Instante de creación
Instante del último acceso
Instante de la última modificación
Puntero a Agrupación de datos 0
Puntero a Agrupación de datos 1
⋮
Puntero a Agrupación de datos 9
Puntero indirecto simple
Puntero indirecto doble
Puntero indirecto triple



Cartagena99

CLASES PARTICULARES, TUTORÍAS TÉCNICAS ONLINE
 LLAMA O ENVÍA WHATSAPP: 689 45 44 70

 ONLINE PRIVATE LESSONS FOR SCIENCE STUDENTS
 CALL OR WHATSAPP:689 45 44 70





Asignación de espacio al fichero

- Se hace por **agrupaciones**.
- El fichero puede quedar disperso o **fragmentado**. Sus agrupaciones no tienen por qué ser contiguas.
 - Objetivo de la desfragmentación: mejorar el acceso secuencial.
 - SSD no se desfragmentan.

Gestión del espacio libre

- Agrupaciones libres/ocupadas.
- IDFF (p.e. nodos-i) libres/ocupados.

Cartagena99

CLASES PARTICULARES, TUTORÍAS TÉCNICAS ONLINE
LLAMA O ENVÍA WHATSAPP: 689 45 44 70

- - -

ONLINE PRIVATE LESSONS FOR SCIENCE STUDENTS
CALL OR WHATSAPP:689 45 44 70



DIRECTORIOS

Cartagena99

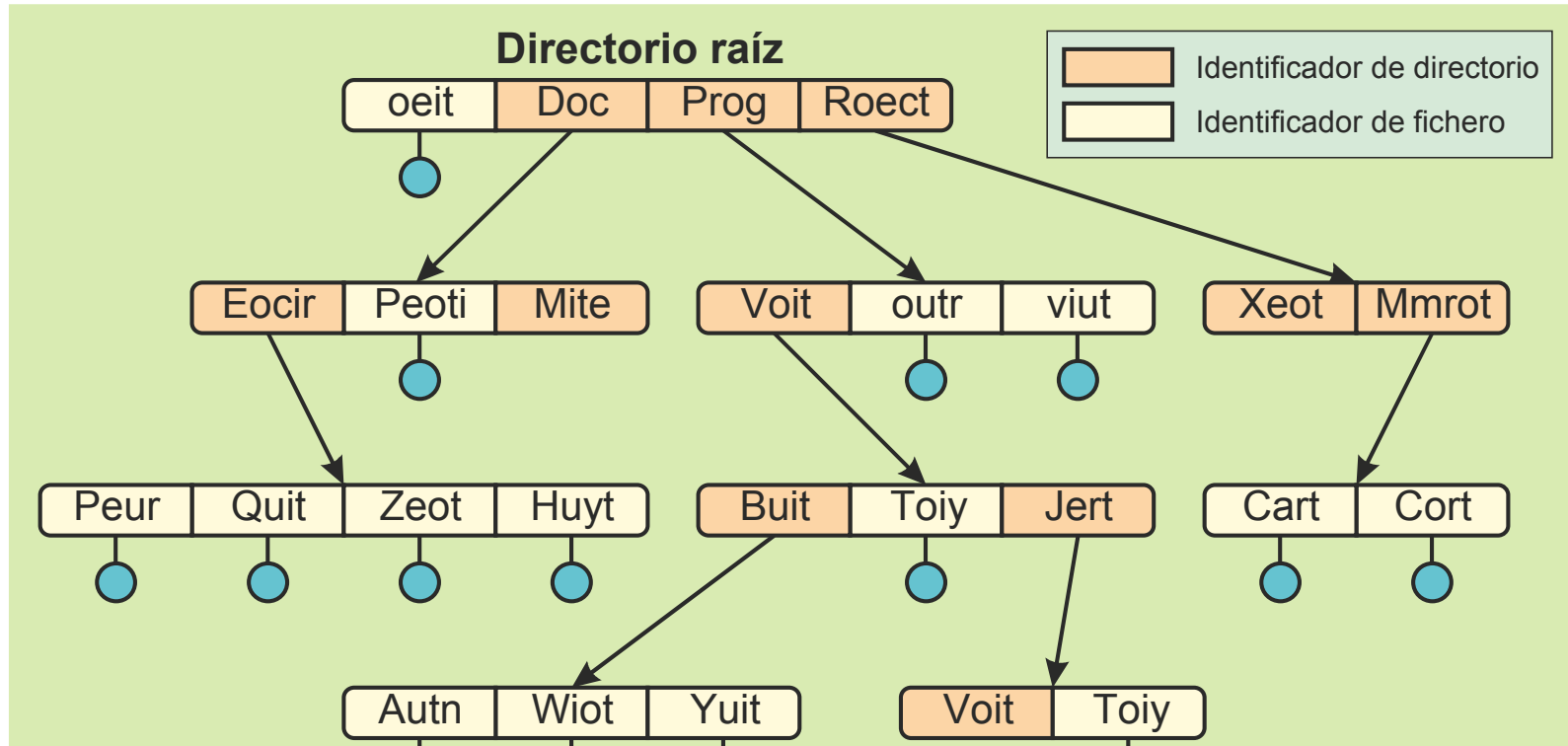
CLASES PARTICULARES, TUTORÍAS TÉCNICAS ONLINE
LLAMA O ENVÍA WHATSAPP: 689 45 44 70

ONLINE PRIVATE LESSONS FOR SCIENCE STUDENTS
CALL OR WHATSAPP:689 45 44 70



Estructura lógica: Esquema jerárquico de nombres:

- Directorio raíz.
- Subdirectorios.



Cartagena99

CLASES PARTICULARES, TUTORÍAS TÉCNICAS ONLINE
LLAMA O ENVÍA WHATSAPP: 689 45 44 70

ONLINE PRIVATE LESSONS FOR SCIENCE STUDENTS
CALL OR WHATSAPP:689 45 44 70



- Un directorio es una tabla con entradas que asocian nombres simbólicos con identificadores de fichero (nº IDFF / nº nodo_i)
- Esquema jerárquico. La organización jerárquica de un directorio:
 - Simplifica el nombrado de ficheros (nombres únicos)
 - Proporciona una gestión de la distribución => agrupar ficheros de forma lógica (mismo usuario, misma aplicación)
- Cuando se **abre** un fichero el SO busca el nombre en la estructura de directorios y comprueba los privilegios. Es una operación larga y costosa

Cartagena99

CLASES PARTICULARES, TUTORÍAS TÉCNICAS ONLINE
LLAMA O ENVÍA WHATSAPP: 689 45 44 70

- - -

ONLINE PRIVATE LESSONS FOR SCIENCE STUDENTS
CALL OR WHATSAPP:689 45 44 70



- El SO mantiene en el BCP el nombre del directorio actual o de trabajo
- El SO mantiene en memoria el nodo_i del directorio de trabajo
- Un proceso puede cambiar su directorio de trabajo
 - El SO comprueba los permisos antes del cambio
- Nombre **absoluto**
 - Es el nombre desde el directorio raíz
 - Empieza por / en UNIX o por la unidad en Windows
- Nombre **relativo**
 - Es el nombre a partir del directorio de trabajo
 - Ahorro de accesos a disco
 - Se parte del nodo_i del directorio de trabajo
 - Se requieren menos accesos a disco para analizar el nombre relativo que el nombre absoluto

Cartagena99

CLASES PARTICULARES, TUTORÍAS TÉCNICAS ONLINE
LLAMA O ENVÍA WHATSAPP: 689 45 44 70

ONLINE PRIVATE LESSONS FOR SCIENCE STUDENTS
CALL OR WHATSAPP:689 45 44 70



Nombres de fichero y directorio POSIX:

- Nombre completo (empieza por /)
`/usr/include/stdio.h`
- Nombre relativo al directorio actual o de trabajo (no empieza por /)
`stdio.h` asumiendo que `/usr/include` es el directorio actual.
- Las entradas `.` (propio directorio) y `..` (directorio padre) pueden utilizarse para formar rutas de acceso

`../include/stdio.h`

`../../include/stdio.h`

`/usr/./include/./include/stdio.h`

Estos tres ficheros hacen referencia a `stdio.h` si `/usr/include` es el directorio actual

- Árbol único (los dispositivos se montan en un punto del árbol)

Cartagena99

CLASES PARTICULARES, TUTORÍAS TÉCNICAS ONLINE
LLAMA O ENVÍA WHATSAPP: 689 45 44 70

ONLINE PRIVATE LESSONS FOR SCIENCE STUDENTS
CALL OR WHATSAPP:689 45 44 70

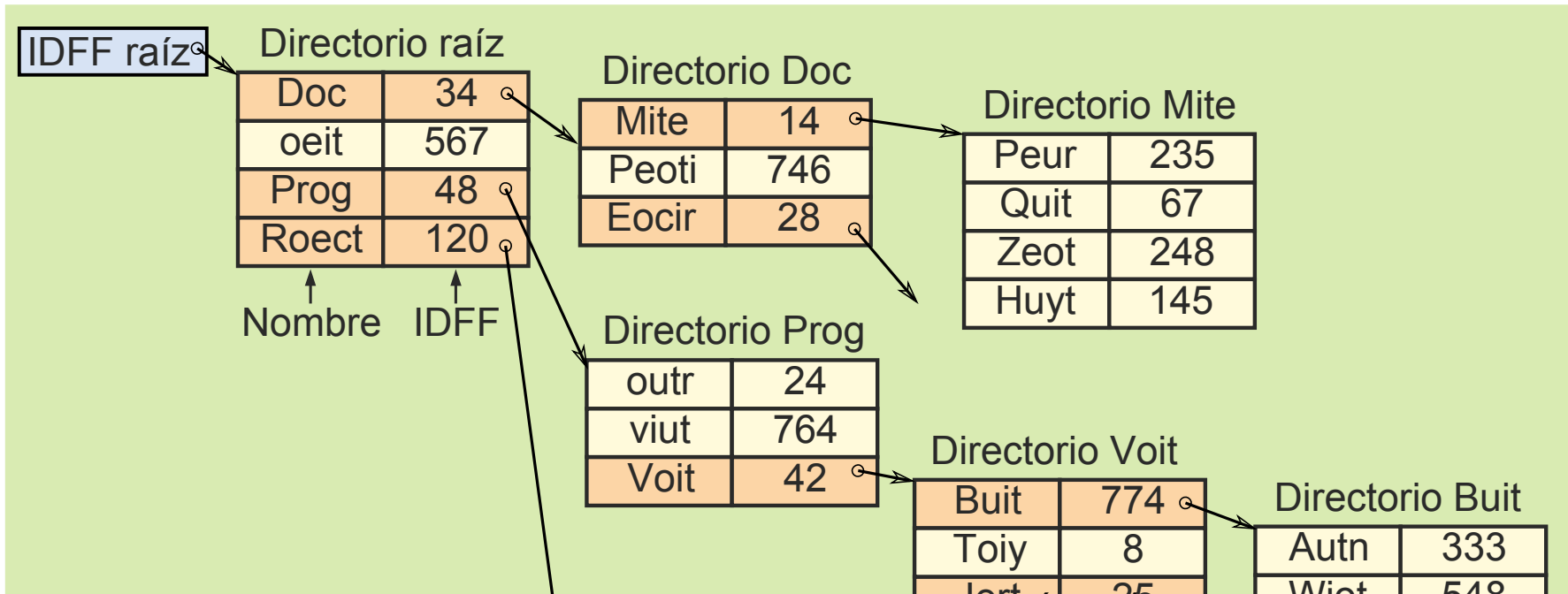
- Varios árboles (uno por sistema de ficheros). NTFS permite montaje



Estructura física: Tabla Nombre-IDFF. (En UNIX es tabla Nombre-nºNodo_i)

IDFF: identificador de descripción física de fichero. Permite obtener la tabla que describe el fichero (en UNIX es el nodo-i).

Para alcanzar el IDFF (nodo_i en UNIX) de un fichero hay que recorrer el árbol.



Cartagena99

CLASES PARTICULARES, TUTORÍAS TÉCNICAS ONLINE
LLAMA O ENVÍA WHATSAPP: 689 45 44 70

ONLINE PRIVATE LESSONS FOR SCIENCE STUDENTS
CALL OR WHATSAPP:689 45 44 70

BOUL

Bloque de bits

nodos-i

Directorios



SERVICIOS DEL SERVIDOR DE FICHEROS

Cartagena99

CLASES PARTICULARES, TUTORÍAS TÉCNICAS ONLINE
LLAMA O ENVÍA WHATSAPP: 689 45 44 70

ONLINE PRIVATE LESSONS FOR SCIENCE STUDENTS
CALL OR WHATSAPP:689 45 44 70



- Se **crea**.
 - Se **abre** → se obtiene un **fd** (descriptor de fichero).
 - Se **escribe** y **lee** a través del **fd**.
 - Se **cierra**.
- Se **borra**.

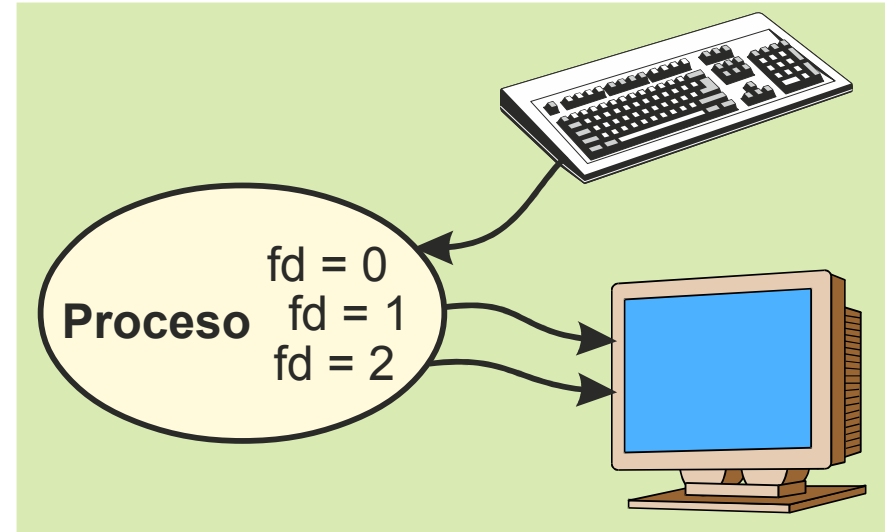
- Para trabajar con un fichero hay que definir una **sesión** con las llamadas open y close.
- Las operaciones de lectura y escritura se hacen a partir del puntero de posición, que queda modificado.
- Las escrituras pueden hacer crecer al fichero.

Cartagena99

CLASES PARTICULARES, TUTORÍAS TÉCNICAS ONLINE
LLAMA O ENVÍA WHATSAPP: 689 45 44 70

ONLINE PRIVATE LESSONS FOR SCIENCE STUDENTS
CALL OR WHATSAPP:689 45 44 70

- Entero no negativo que identifica un fichero abierto
- Se almacenan en el BCP
- Se asignan en orden 0, 1, 2, ...
- Los procesos tienen al menos:
 - 0 entrada estándar
 - 1 salida estándar
 - 2 salida de error



- El proceso hijo **hereda** los descriptors del padre (fork())
- Los ficheros abiertos **siguen abiertos** después del exec()
- **Importante:** Todas las llamadas al sistema que devuelven un descriptor de fichero, devuelven el más bajo disponible (por proceso), salvo dup2

Cartagena99

CLASES PARTICULARES, TUTORIAS TECNICAS ONLINE
LLAMA O ENVIA WHATSAPP: 689 45 44 70

ONLINE PRIVATE LESSONS FOR SCIENCE STUDENTS
CALL OR WHATSAPP:689 45 44 70



Semántica de coutilización: especifica el efecto de varios procesos accediendo de forma simultánea al mismo fichero

Existen diferentes tipos de semánticas

Semántica de coutilización UNIX

- Los procesos pueden compartir ficheros de forma simultánea
- Las escrituras son inmediatamente visibles para todos los procesos con el fichero abierto
- Los datos se escriben en orden de llegada al SO (si se quiere un orden específico => usar cerrojos)
- El puntero se comparte cuando se hereda o duplica el descriptor
- El puntero se crea en el open
- La coutilización afecta a los metadatos

Cartagena99

CLASES PARTICULARES, TUTORÍAS TÉCNICAS ONLINE
LLAMA O ENVÍA WHATSAPP: 689 45 44 70

- - -

ONLINE PRIVATE LESSONS FOR SCIENCE STUDENTS
CALL OR WHATSAPP:689 45 44 70



- Analiza el nombre completo hasta obtener el nºIDFF (nºNodo_i) del fichero.
- Llena la primera entrada libre de la tabla de descriptores de ficheros del BCP. De momento, consideramos que se introduce el nº IDFF.
- El programa utiliza el fd mientras que el SO utiliza el nº IDFF.

TABLA DE PROCESOS		
BCP 0	BCP 1	BCP n
pid	pid	pid
uid, gid real	uid, gid real	uid, gid real
uid, gid efect.	uid, gid efect.	uid, gid efect.
pid padre	pid padre	pid padre
Estado (registros)	Estado (registros)	Estado (registros)
Segmentos memoria	Segmentos memoria	Segmentos memoria

Tabla de fd (file descriptors)	
fd 0	23 ← nºIDFF
fd 1	4563
fd 2	56
fd 3	745
fd 4	678
	⋮

Cartagena99

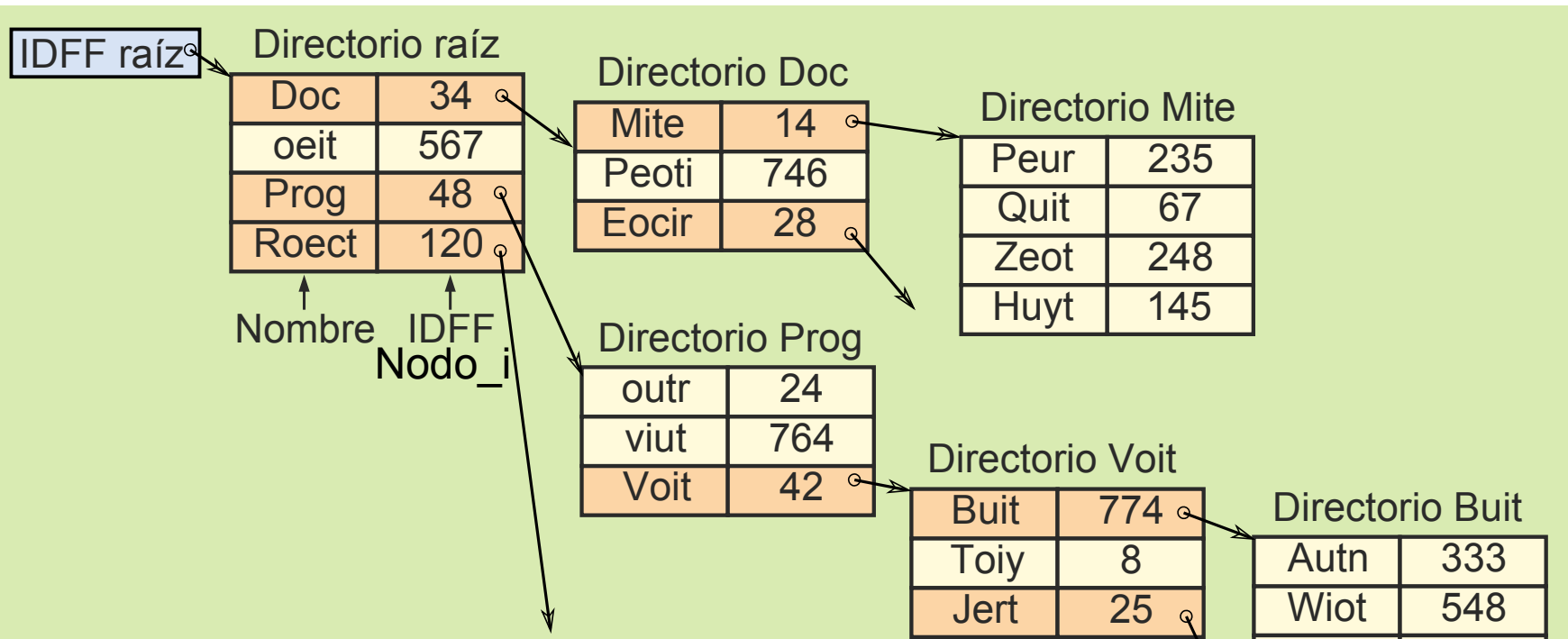
CLASES PARTICULARES, TUTORÍAS TÉCNICAS ONLINE
 LLAMA O ENVÍA WHATSAPP: 689 45 44 70

ONLINE PRIVATE LESSONS FOR SCIENCE STUDENTS
 CALL OR WHATSAPP:689 45 44 70

• ¿Se quieren compartir los punteros?



- Recorrer las tablas de directorio hasta encontrar el nombre buscado.
- Se analizan los permisos que están almacenados en los IDFF (Nodo_i).
- Se parte del directorio raíz o del directorio de trabajo.



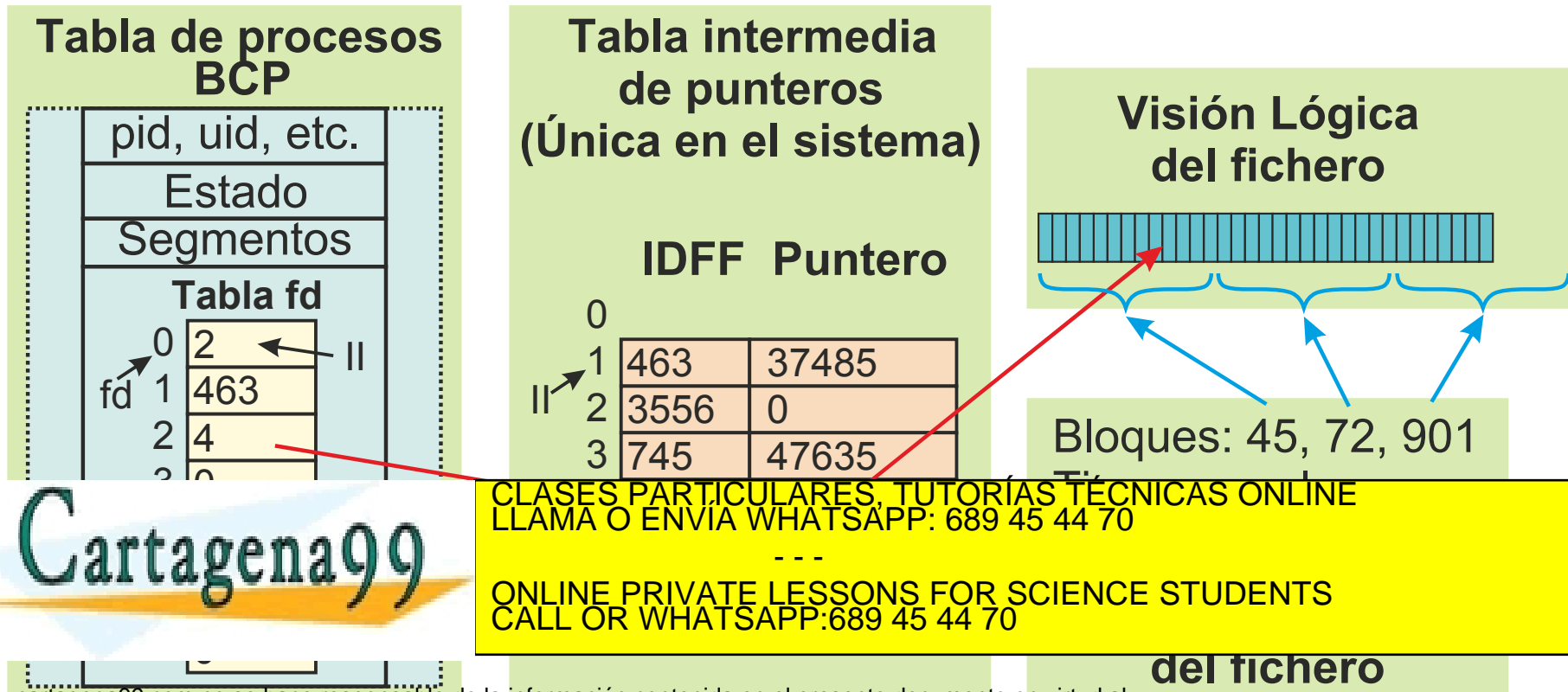
Cartagena99

CLASES PARTICULARES, TUTORÍAS TÉCNICAS ONLINE
LLAMA O ENVÍA WHATSAPP: 689 45 44 70

ONLINE PRIVATE LESSONS FOR SCIENCE STUDENTS
CALL OR WHATSAPP:689 45 44 70



- La tabla fd existe por proceso y contiene Identificadores Intermedios (II).
 - En memoria hay una tabla intermedia de punteros única que relaciona los II con los punteros de posición para escritura y lectura y con los IDFF.
 - El valor II = 0 indica que ese elemento de la tabla de fd está libre.
- (p.e. el programa usa $fd = 2 \rightarrow II = 4 \rightarrow IDF = 678$; Posición = 724)



CLASES PARTICULARES, TUTORÍAS TÉCNICAS ONLINE
 LLAMA O ENVÍA WHATSAPP: 689 45 44 70

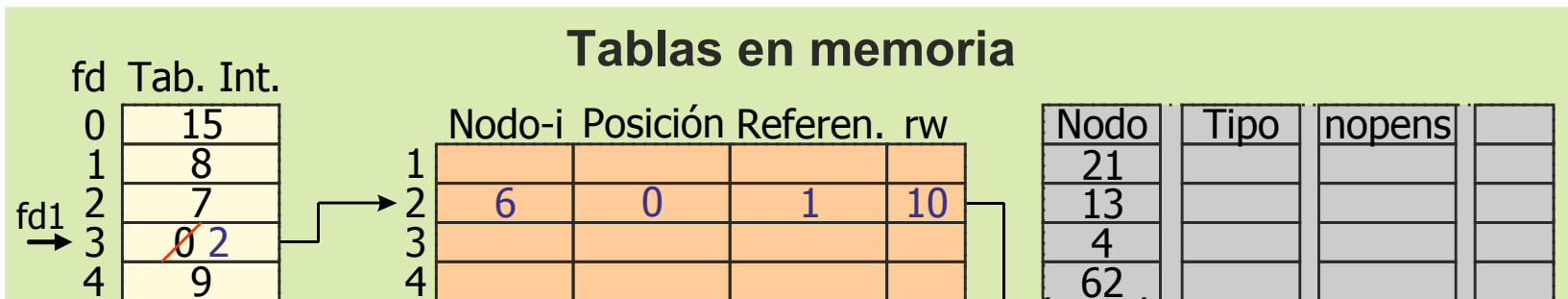
ONLINE PRIVATE LESSONS FOR SCIENCE STUDENTS
 CALL OR WHATSAPP:689 45 44 70

Cartagena99

del fichero



- Exige recorrer el árbol de directorios
- Se comprueban los derechos de acceso en cada directorio recorrido
- Se añade una entrada en la tabla de ficheros abiertos que existe en el BCP del proceso
- Se añade una entrada en la tabla intermedia de punteros, poniendo el puntero a 0 y las referencias a 1. (Al crear un hijo se incrementará el campo de referencias)
- Si el fichero no estaba abierto se copia el nodo_i en la tabla de nodos_i residente en memoria y se añade el campo nopens (nº de opens). Se hace $nopens = 1$
- Si el fichero ya estaba abierto se hace $nopens = nopens + 1$, para llevar la cuenta de cuantas veces está abierto el fichero



Cartagena99

CLASES PARTICULARES, TUTORIAS TECNICAS ONLINE
 LLAMA O ENVIA WHATSAPP: 689 45 44 70

ONLINE PRIVATE LESSONS FOR SCIENCE STUDENTS
 CALL OR WHATSAPP: 689 45 44 70

Tabla descriptores

Tabla intermedia

(dentro del BCP) (Identificadores intermedios)

OPEN. ABRE UN FICHERO



Servicio: (man 2 open)

```
int open(char *name, int flags{, mode_t mode});
```

Argumentos:

- **name:** Nombre del fichero
- **flags:** Opciones de apertura:
 - **O_RDONLY:** Sólo lectura
 - **O_WRONLY:** Sólo escritura
 - **O_RDWR:** Lectura y escritura
 - **O_APPEND:** Se accede siempre al final del fichero
 - **O_CREAT:** Si existe no tiene efecto. Si no existe lo crea
 - **O_TRUNC:** Trunca a cero si se abre para escritura
- **mode:** Bits de permiso para el fichero. Valen sólo cuando se crea (O_CREAT)

fd	Proc P
0	teclado
1	monitor
2	monitor
3	2
4	9
5	0
6	21
...	...
...	...

Devuelve: Un descriptor de fichero o -1 si hay error o señal (errno = EINTR*)

Descripción:

- Se comprueban los derechos de acceso de todo el camino especificado (absoluto o relativo)

Cartagena99

CLASES PARTICULARES, TUTORÍAS TÉCNICAS ONLINE
LLAMA O ENVÍA WHATSAPP: 689 45 44 70

ONLINE PRIVATE LESSONS FOR SCIENCE STUDENTS
CALL OR WHATSAPP:689 45 44 70

```
fd = open("/home/juan/dat.txt", O_WRONLY|O_CREAT|O_TRUNC, 0640);
```



Servicio:

```
int creat(char *name, mode_t mode);
```

Argumentos:

- *name*: Nombre de fichero
- *mode*: Bits de permiso para el fichero (en caso de nueva creación)

Devuelve:

- Devuelve un descriptor de fichero o -1 si fracasa

Descripción:

- Se comprueban los derechos de acceso de todo el camino
- El fichero se abre sólo para escritura
- Si no existe crea un fichero vacío
 - UID_dueño = UID_efectivo
 - GID_dueño = GID_efectivo
 - Con los permisos indicados enmascarados (mode & ~umask)
- Si existe lo trunca (tamaño = 0) sin cambiar los bits de permiso

Cartagena99

CLASES PARTICULARES, TUTORÍAS TÉCNICAS ONLINE
LLAMA O ENVÍA WHATSAPP: 689 45 44 70

ONLINE PRIVATE LESSONS FOR SCIENCE STUDENTS
CALL OR WHATSAPP:689 45 44 70

fd = open("datos.txt", O_WRONLY | O_CREAT | O_TRUNC, 0751);



Servicio:

```
ssize_t read(int fd, void *buf, size_t n_bytes);
```

Argumentos:

- **fd**: descriptor de fichero
- **buf**: zona donde almacenar los datos
- **n_bytes**: número de bytes a leer

Devuelve:

- Número de bytes realmente leídos o -1 si fracasa

Descripción:

- Transfiere **n_bytes** como máximo
- Puede leer menos datos de los solicitados si se llega al fin de fichero. También si lee de un terminal, de un pipe o de un socket
- El servicio puede fracasar por una señal, retornando -1. **NO ES ERROR**
- Después de la lectura se incrementa el puntero del fichero con el número

fd	Proc P
0	teclado
1	monitor
2	monitor
3	2
4	9
5	0
6	21
...	...

Cartagena99

CLASES PARTICULARES, TUTORÍAS TÉCNICAS ONLINE
LLAMA O ENVÍA WHATSAPP: 689 45 44 70

ONLINE PRIVATE LESSONS FOR SCIENCE STUDENTS
CALL OR WHATSAPP:689 45 44 70



Servicio:

```
ssize_t write(int fd, void *buf, size_t n_bytes);
```

Argumentos:

- *fd*: descriptor de fichero
- *buf*: zona de datos a escribir
- *n_bytes*: número de bytes a escribir

Devuelve:

- Número de bytes realmente escritos -1 si fracasa

Descripción:

- Transfiere *n_bytes* o menos
- Si se rebasa el fin de fichero el fichero aumenta de tamaño
- Puede escribir menos datos de los solicitados si se llega al tamaño máximo del fichero o se rebasa algún límite de implementación del sistema operativo

Cartagena99

CLASES PARTICULARES, TUTORÍAS TÉCNICAS ONLINE
LLAMA O ENVÍA WHATSAPP: 689 45 44 70

ONLINE PRIVATE LESSONS FOR SCIENCE STUDENTS
CALL OR WHATSAPP:689 45 44 70

*: Objeto asociado a un descriptor de fichero, en general





```
int total;
n = read(d, &total, sizeof(int)); /*Se lee un entero */
total = 1246; /*Si sizeof(int) = 4 total ? 00 00 04 DE */
n = write(d, &total, sizeof(int));
    /*Se escriben los cuatro bytes 00, 00, 04 y DE, no los cuatro caracteres ASCII
    1, 2, 4 y 6 */
float m[160];
n = read(d, m, sizeof(float)*160);
/*Se leen hasta 160 float, lo que pueden ser 4*160 bytes */
typedef struct registro{
    int identificador;
    float edad, altura, peso;
} registro;
```

Cartagena99

CLASES PARTICULARES, TUTORÍAS TÉCNICAS ONLINE
LLAMA O ENVÍA WHATSAPP: 689 45 44 70

ONLINE PRIVATE LESSONS FOR SCIENCE STUDENTS
CALL OR WHATSAPP:689 45 44 70



Servicio:

```
int close(int fd);
```

Argumentos:

- *fd*: descriptor de fichero

Devuelve:

- 0 o -1 si fracasa

Descripción:

- El proceso pierde la asociación entre el descriptor y el fichero (u objeto correspondiente)
- Se decrementa el número de referencias en la tabla intermedia. Si referencias = 0 entonces:
 - Se libera la correspondiente entrada de la tabla intermedia y
 - Se decrementa *nopens* (número de duplicados) de la tabla copias

Cartagena99

CLASES PARTICULARES, TUTORÍAS TÉCNICAS ONLINE
LLAMA O ENVÍA WHATSAPP: 689 45 44 70

ONLINE PRIVATE LESSONS FOR SCIENCE STUDENTS
CALL OR WHATSAPP:689 45 44 70

CLOSE. CIERRE DE UN DESCRIPTOR DE FICHERO



Tablas en memoria

BCP A	BCP B	BCP C
fd	fd	fd
0 11	0 15	0 15
1 34	1 48	1 48
2 34	2 48	2 48
3 12	3 2	3 2
4 3	4 9	4 9
5 0	5 0	5 0
6 0	6 5	6 5

Nodo-i	Posición	Referen.	rw
1			
2	6	1827	2 11
3	6	574	1 10
4			
5	14	47	2 10
6			

Nodo-i	Tipo	nopens
21		
13		
14		1
62		
6		2

Proceso B ejecuta: `close (3);`

Tablas en memoria

BCP A	BCP B	BCP C
fd	fd	fd
0 11	0 15	0 15
1 34	1 48	1 48
2 34	2 48	2 48
3 12	3 0	3 2
4 3	4 9	4 9
5 0	5 0	5 0
6 0	6 5	6 5

Nodo-i	Posición	Referen.	rw
1			
2	6	1827	1 11
3	6	574	1 10
4			
5	14	47	2 10
6			

Nodo-i	Tipo	nopens
21		
13		
14		1
62		
6		2

Proceso C ejecuta: `close (3);`

Tablas en memoria

BCP A	BCP B	BCP C
fd	fd	fd
0 11	0 15	0 15
1 34	1 48	1 48
2 34	2 48	2 48
3 12	3 0	3 2
4 3	4 9	4 9
5 0	5 0	5 0
6 0	6 5	6 5

Nodo-i	Posición	Referen.	rw
1			
2	6	1827	1 11
3	6	574	1 10
4			
5	14	47	2 10
6			

Nodo-i	Tipo	nopens
21		
13		
14		1
62		
6		2

Cartagena99

CLASES PARTICULARES, TUTORIAS TECNICAS ONLINE
 LLAMA O ENVIA WHATSAPP: 689 45 44 70

ONLINE PRIVATE LESSONS FOR SCIENCE STUDENTS
 CALL OR WHATSAPP:689 45 44 70

Tabla copias nodos-i

Tabla intermedia



```
#define BUFSIZE 4096
int main(int argc, char **argv) {
int fd_ent, fd_sal, n_read;
char buffer[BUFSIZE];
//Abre fichero origen o entrada
fd_ent = open(argv[1], O_RDONLY);
if (fd_ent < 0) {
    perror("open"); //transforma errno en un mensaje de error
    exit(1);
}
//Crea fichero de destino o salida
fd_sal = creat(argv[2], 0666);
if (fd_sal < 0) {
    close(fd_ent);
    perror("creat");
    exit(1);
}
```

Los nombres de los ficheros se pasan como argumentos

Cartagena99

CLASES PARTICULARES, TUTORÍAS TÉCNICAS ONLINE
LLAMA O ENVÍA WHATSAPP: 689 45 44 70

ONLINE PRIVATE LESSONS FOR SCIENCE STUDENTS
CALL OR WHATSAPP:689 45 44 70



```
/* bucle de lectura del fichero de entrada */
while ((n_read = read(fd_ent, buffer, BUFSIZE)) > 0) {
    /* escribir el buffer al fichero de salida */
    if (write(fd_sal, buffer, n_read) < n_read) {
        perror("write");
        close(fd_ent);
        close(fd_sal);
        exit(1);
    }
}
close(fd_ent);
close(fd_sal);
if (n_read < 0) {
    perror("read");
    exit(1);
}
```

Cartagena99

CLASES PARTICULARES, TUTORÍAS TÉCNICAS ONLINE
LLAMA O ENVIA WHATSAPP: 689 45 44 70

ONLINE PRIVATE LESSONS FOR SCIENCE STUDENTS
CALL OR WHATSAPP:689 45 44 70



Servicio:

```
off_t lseek(int fd, off_t offset, int whence);
```

Argumentos:

- **fd**: Descriptor de fichero
- **offset**: desplazamiento (positivo o negativo)
- **whence**: base del desplazamiento

Devuelve:

- La nueva posición del puntero o -1 si fracasa (terminal, pipe, socket o FIFO `errno=EPIPE`).

Descripción:

- Coloca el puntero de acceso asociado a **fd**
- La nueva posición, que no puede ser negativa, se calcula según el valor de **whence**:

Cartagena99

CLASES PARTICULARES, TUTORÍAS TÉCNICAS ONLINE
LLAMA O ENVÍA WHATSAPP: 689 45 44 70

ONLINE PRIVATE LESSONS FOR SCIENCE STUDENTS
CALL OR WHATSAPP:689 45 44 70

- **Nos podemos salir del tamaño del fichero (no se aumenta el tamaño)**



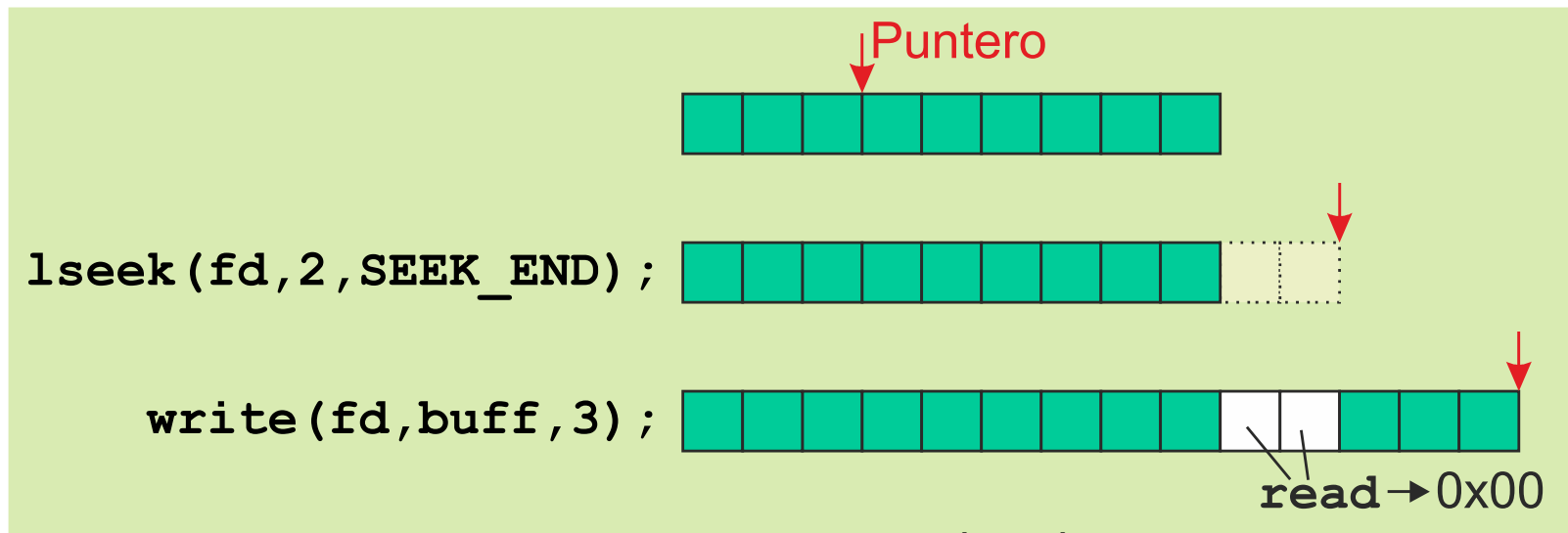
- **Tamaño de fichero:**

```
tam = lseek (fd, 0, SEEK_END) ; ← ¿qué pasa si hay huecos?
```

- **Posición actual:**

```
pos = lseek (fd, 0, SEEK_CUR) ;
```

- **Creación de huecos:**



Cartagena99

CLASES PARTICULARES, TUTORÍAS TÉCNICAS ONLINE
LLAMA O ENVÍA WHATSAPP: 689 45 44 70

ONLINE PRIVATE LESSONS FOR SCIENCE STUDENTS
CALL OR WHATSAPP:689 45 44 70

- **Si se lee del hueco no escrito se obtienen nulos (0x00)**

Servicio:

```
int dup(int fd);
```

Argumentos:

- *fd*: descriptor de fichero

Devuelve:

- Un descriptor de fichero que comparte todas las propiedades del *fd* o -1 si fracasa

Descripción:

- Crea un nuevo descriptor de fichero que tiene en común con el anterior:
 - Accede al mismo fichero
 - Comparte el mismo puntero de posición
 - El modo de acceso es idéntico
- El nuevo descriptor tendrá el menor valor numérico posible

Cartagena99

CLASES PARTICULARES, TUTORIAS TECNICAS ONLINE
LLAMA O ENVIA WHATSAPP: 689 45 44 70

ONLINE PRIVATE LESSONS FOR SCIENCE STUDENTS
CALL OR WHATSAPP:689 45 44 70



Servicio:

```
int dup2(int oldfd, int newfd);
```

Argumentos:

- **oldfd**: descriptor de fichero existente
- **newfd**: nuevo descriptor de fichero

Devuelve:

- El nuevo descriptor de fichero o -1 si fracasa

Descripción:

- Crea un nuevo descriptor de fichero, cuyo número es **newfd**, que tiene en común con **oldfd**:
 - Accede al mismo fichero
 - Comparte el mismo puntero de posición
 - El modo de acceso es idéntico

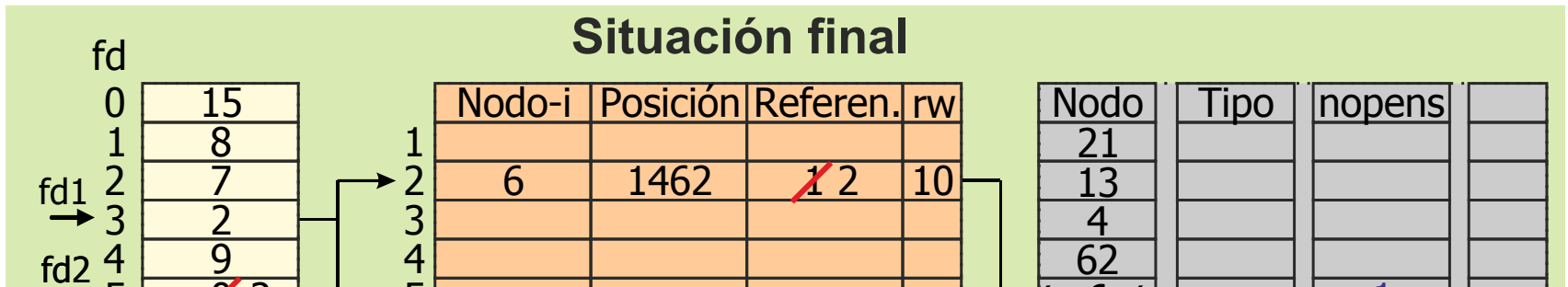
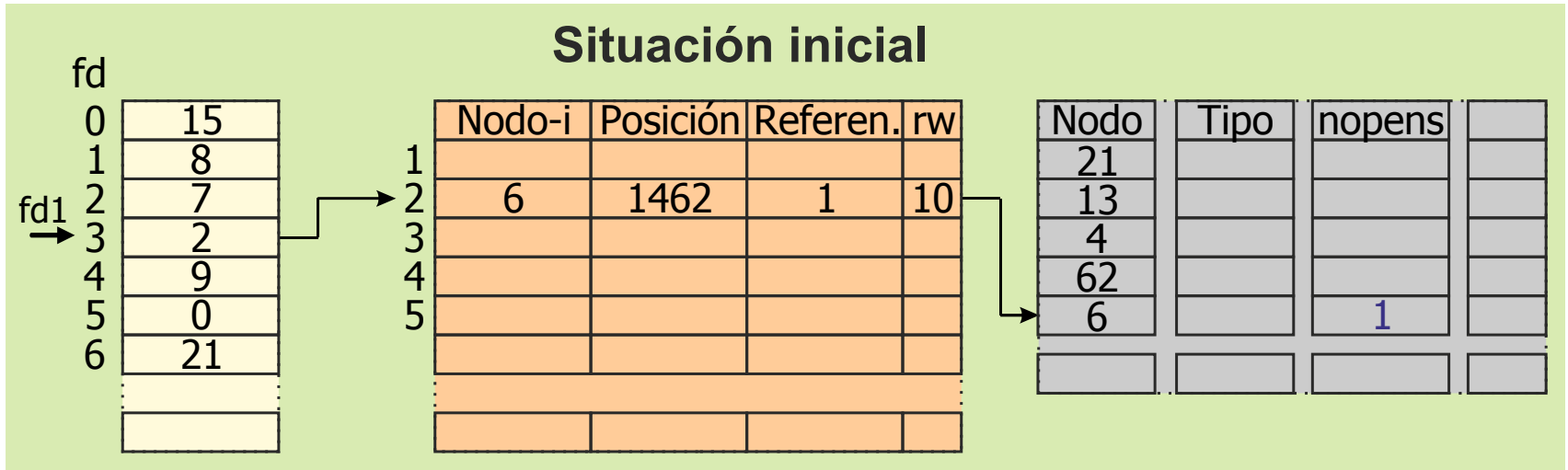
Cartagena99

CLASES PARTICULARES, TUTORÍAS TÉCNICAS ONLINE
LLAMA O ENVÍA WHATSAPP: 689 45 44 70

ONLINE PRIVATE LESSONS FOR SCIENCE STUDENTS
CALL OR WHATSAPP:689 45 44 70



fd2= dup (fd1) ;



Cartagena99

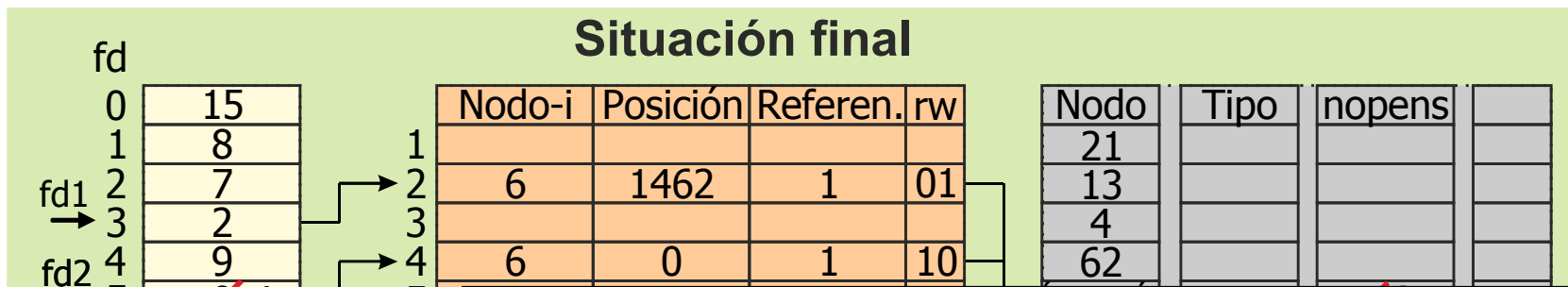
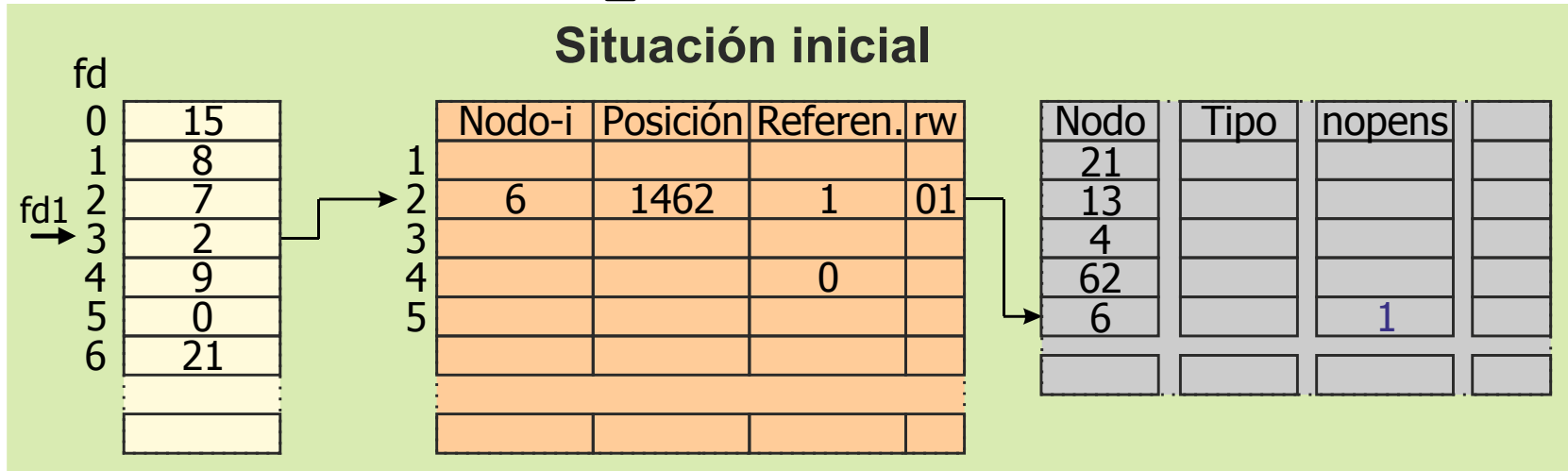
CLASES PARTICULARES, TUTORÍAS TÉCNICAS ONLINE
 LLAMA O ENVÍA WHATSAPP: 689 45 44 70

ONLINE PRIVATE LESSONS FOR SCIENCE STUDENTS
 CALL OR WHATSAPP:689 45 44 70



El mismo proceso vuelve a abrir el mismo fichero datos.txt de nodo-i = 6

```
fd2 = open("datos.txt", O_RDONLY);
```



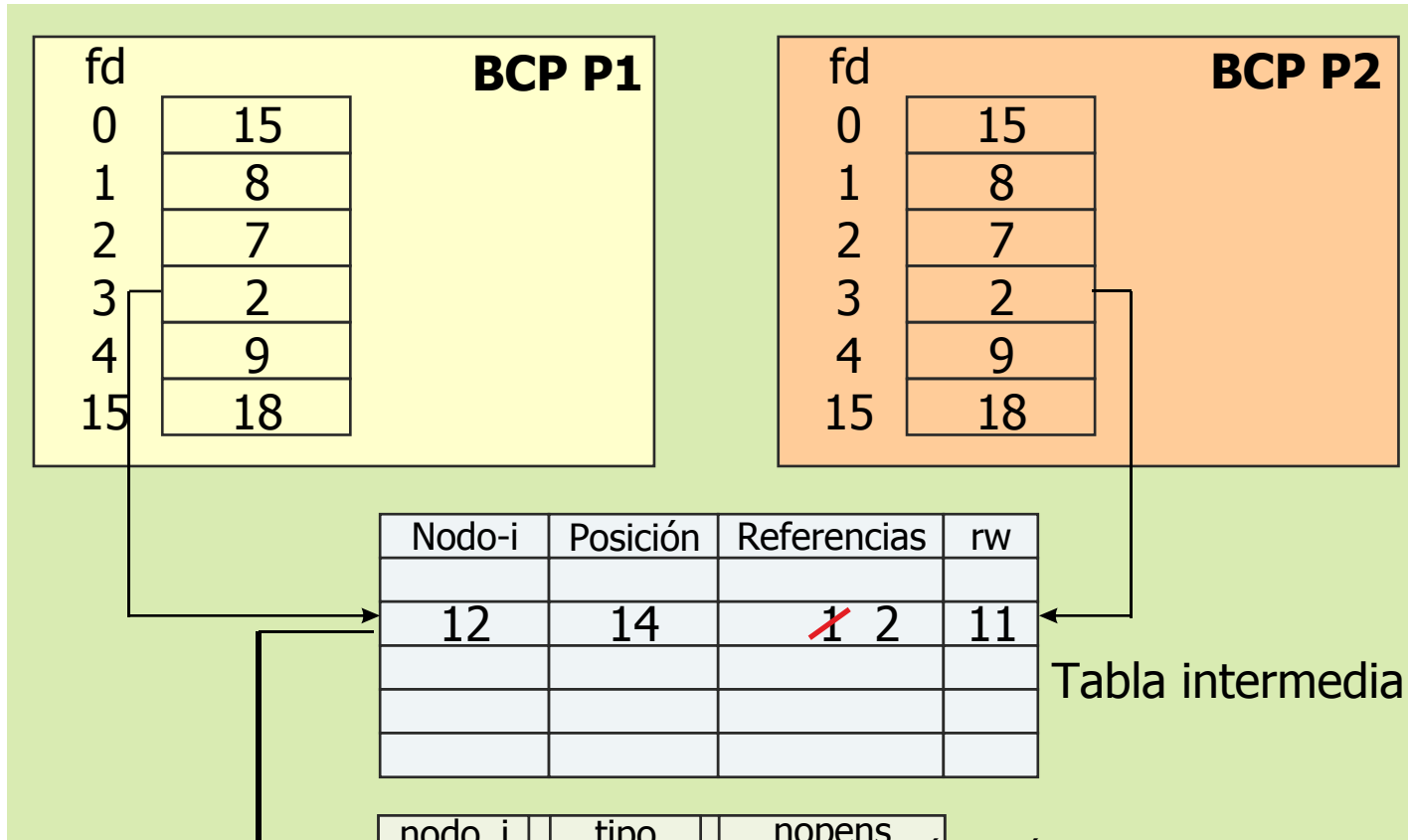
CLASES PARTICULARES, TUTORIAS TÉCNICAS ONLINE
 LLAMA O ENVIA WHATSAPP: 689 45 44 70

ONLINE PRIVATE LESSONS FOR SCIENCE STUDENTS
 CALL OR WHATSAPP:689 45 44 70





```
pid = fork(); /*crea proceso hijo */
```



CLASES PARTICULARES, TUTORÍAS TÉCNICAS ONLINE
 LLAMA O ENVÍA WHATSAPP: 689 45 44 70

 ONLINE PRIVATE LESSONS FOR SCIENCE STUDENTS
 CALL OR WHATSAPP:689 45 44 70



Programa que ejecuta: ls > fichero

```
int main(void) {
    pid_t pid;
    int status, fd;
    fd = open("fichero", O_WRONLY|O_CREAT|O_TRUNC, 0666);
    if (fd < 0) {perror("open"); exit(1);}
    pid = fork();
    switch(pid) {
        case -1:          /* error */
            perror("fork"); exit(1);
        case 0:          /* proceso hijo ejecuta "ls"
            close(1);
            dup(fd);     /* el descriptor se copia en
            close(fd);
            execlp("ls", "ls", NULL);
            perror("execlp"); exit(1);
        default:        /* proceso padre */
```

Proc P		Proc H	
fd		fd	
0	teclado	0	teclado
1	monitor	1	75
2	monitor	2	monitor
3	2	3	2
4	9	4	9
5	0	5	0
6	21	6	21

Cartagena99

CLASES PARTICULARES, TUTORÍAS TÉCNICAS ONLINE
LLAMA O ENVÍA WHATSAPP: 689 45 44 70

ONLINE PRIVATE LESSONS FOR SCIENCE STUDENTS
CALL OR WHATSAPP:689 45 44 70



Programa que ejecuta: ls > fichero

```
int main(void) {
    pid_t pid;
    int status, fd;
    fd = open("fichero", O_WRONLY|O_CREAT|O_TRUNC, 0666);
    if (fd < 0) {
        perror("open"); exit(1);
    }
    pid = fork();
    switch(pid) {
        case -1:          /* error */
            perror("fork"); exit(1);
        case 0:          /* proceso hijo ejecuta "ls" */
            dup2(fd, 1); /* el descriptor se copia en el 1 */
            close(fd);
            execlp("ls", "ls", NULL);
            perror("execlp");
            exit(1);
    }

```

Cartagena99

CLASES PARTICULARES, TUTORÍAS TÉCNICAS ONLINE
LLAMA O ENVÍA WHATSAPP: 689 45 44 70

ONLINE PRIVATE LESSONS FOR SCIENCE STUDENTS
CALL OR WHATSAPP:689 45 44 70

return 0;



SERVICIOS UNIX SOBRE DIRECTORIOS

Cartagena99

CLASES PARTICULARES, TUTORÍAS TÉCNICAS ONLINE
LLAMA O ENVÍA WHATSAPP: 689 45 44 70

ONLINE PRIVATE LESSONS FOR SCIENCE STUDENTS
CALL OR WHATSAPP:689 45 44 70



El fichero directorio es un fichero de **registros de tipo struct dirent**. Esta estructura se define en `dirent.h` y es dependiente de la implementación, pero incluye:

- `ino_t d_ino`: número de `nodo_i`
- `ino_t d_ino`: nombre del fichero (de tamaño variable)

Servicio:

```
DIR *opendir(char *dirname);
```

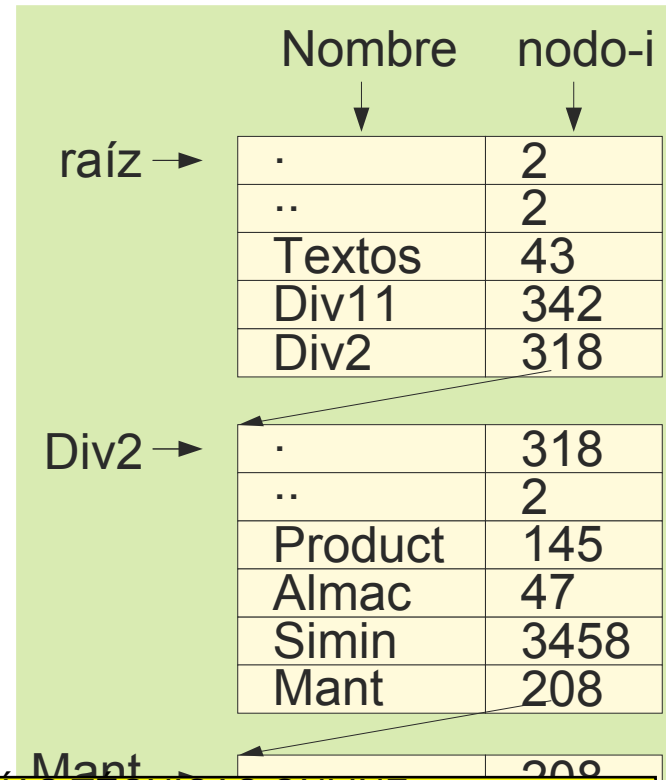
Argumentos:

- `dirname`: Nombre del directorio

Devuelve:

- Un puntero para utilizarse en `readdir()`, `rewinddir()` o `closedir()` y NULL si fracasa

Descripción:



CLASES PARTICULARES, TUTORÍAS TÉCNICAS ONLINE
LLAMA O ENVÍA WHATSAPP: 689 45 44 70

ONLINE PRIVATE LESSONS FOR SCIENCE STUDENTS
CALL OR WHATSAPP:689 45 44 70

www.cartagena99.com no se hace responsable de la información contenida en el presente documento en virtud al Artículo 17.1º del Real Decreto de Acceso de la Información y de Comercio Electrónico, de 11 de julio de 2002. Si la información contenida en el documento es ilícita o lesiona bienes o derechos de un tercero háganoslo saber y será retirada.



Servicio:

```
struct dirent *readdir(DIR *dirp) ;
```

Argumentos:

- *dirp*: puntero devuelto por `opendir()`

Devuelve:

- Un puntero a un objeto del tipo `struct dirent` que representa un registro de directorio o `NULL` si hubo error o se ha llegado al final del directorio

Descripción:

- Devuelve el siguiente registro del directorio `dirp`
- Avanza el puntero al siguiente registro

Cartagena99

CLASES PARTICULARES, TUTORÍAS TÉCNICAS ONLINE
LLAMA O ENVÍA WHATSAPP: 689 45 44 70

ONLINE PRIVATE LESSONS FOR SCIENCE STUDENTS
CALL OR WHATSAPP:689 45 44 70



Servicio:

```
int closedir(DIR *dirp) ;
```

Argumentos:

- *dirp*: puntero devuelto por `opendir()`

Devuelve:

- Cero o -1 si fracasa

Descripción:

- Cierra la asociación entre `dirp` y la secuencia de entradas de directorio

Cartagena99

CLASES PARTICULARES, TUTORÍAS TÉCNICAS ONLINE
LLAMA O ENVÍA WHATSAPP: 689 45 44 70

ONLINE PRIVATE LESSONS FOR SCIENCE STUDENTS
CALL OR WHATSAPP:689 45 44 70



Servicio:

```
void rewindir(DIR *dirp) ;
```

Argumentos:

- *dirp* puntero devuelto por `opendir()`

Descripción:

- Sitúa el puntero de posición del directorio en el primer registro o entrada

Cartagena99

CLASES PARTICULARES, TUTORÍAS TÉCNICAS ONLINE
LLAMA O ENVÍA WHATSAPP: 689 45 44 70

ONLINE PRIVATE LESSONS FOR SCIENCE STUDENTS
CALL OR WHATSAPP:689 45 44 70



Servicio:

```
int mkdir(char *name, mode_t mode);
```

Argumentos:

- **name**: nombre del directorio
- **mode**: bits de protección

Devuelve:

- Cero o -1 si fracasa

Descripción:

- Crea un directorio de nombre **name** y permisos **mode** & **~umask**
- **UID_**dueño directorio = **UID_**efectivo proceso
- **GID_**dueño directorio = **GID_**efectivo proceso

Permisos

Cartagena99

CLASES PARTICULARES, TUTORÍAS TÉCNICAS ONLINE
LLAMA O ENVÍA WHATSAPP: 689 45 44 70

- - -

ONLINE PRIVATE LESSONS FOR SCIENCE STUDENTS
CALL OR WHATSAPP:689 45 44 70



Servicio:

```
int rmdir(char *name);
```

Argumentos:

- *name*: nombre del directorio

Devuelve:

- Cero o -1 si fracasa

Descripción:

- Borra el directorio si está vacío
- Si el directorio no está vacío no se borra

Permisos

- Escritura en directorio de donde se elimina *name*

Cartagena99

CLASES PARTICULARES, TUTORÍAS TÉCNICAS ONLINE
LLAMA O ENVÍA WHATSAPP: 689 45 44 70

- - -

ONLINE PRIVATE LESSONS FOR SCIENCE STUDENTS
CALL OR WHATSAPP:689 45 44 70



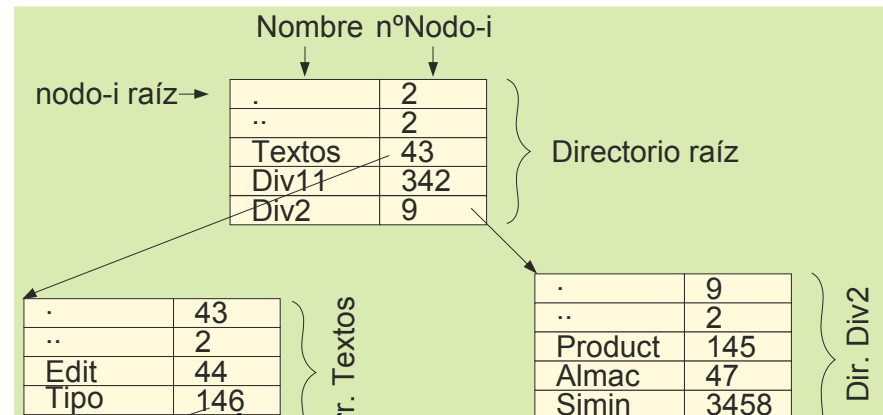
Permite que dos o más nombres hagan referencia al mismo fichero

• Enlace físico

- El fichero sólo se elimina cuando se borran todos sus nombres
- Contador en el nodo-i del fichero. Necesario para saber cuando se puede borrar un fichero. Con contador = 0 se borra el fichero
- Sólo se permiten enlazar ficheros y subdirectorios del mismo volumen
- No perder de vista que los nombres. y .. también cuentan. ¿Cuántos enlaces tiene un directorio?

• Enlace simbólico

- El fichero se elimina cuando el contador de enlaces físicos = 0. Si permanece el enlace simbólico se provocará un error al tratar de abrirlo

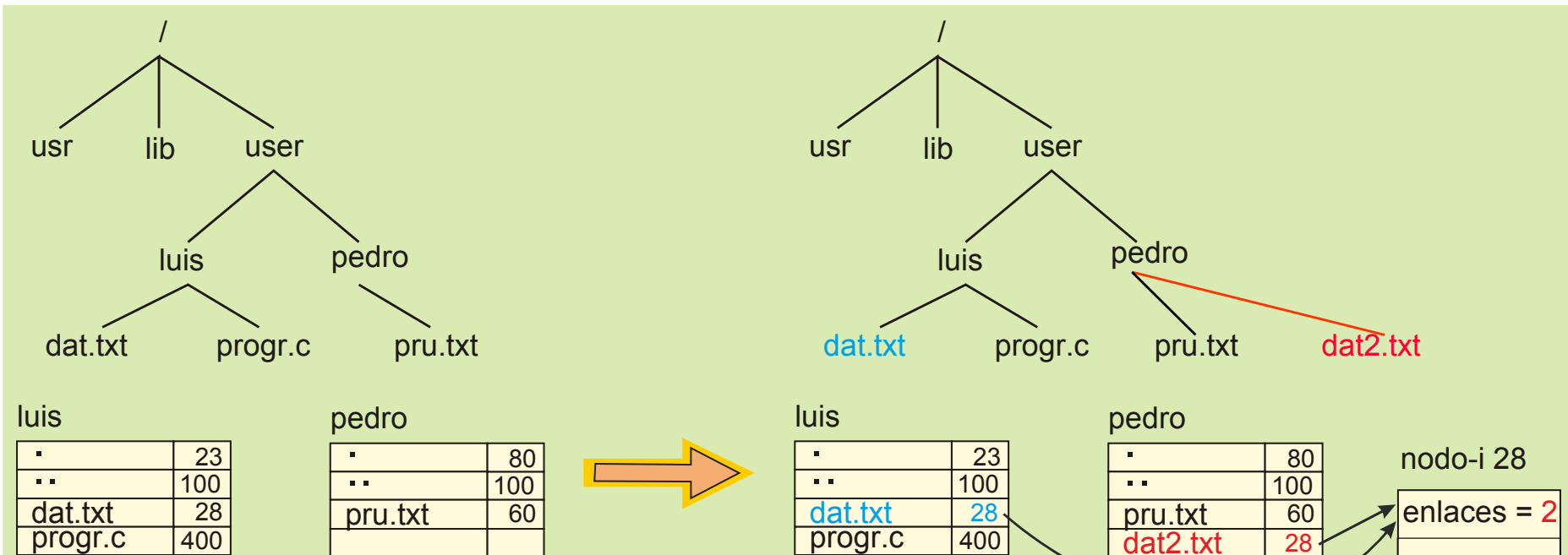


Cartagena99

CLASES PARTICULARES, TUTORÍAS TÉCNICAS ONLINE
 LLAMA O ENVÍA WHATSAPP: 689 45 44 70

ONLINE PRIVATE LESSONS FOR SCIENCE STUDENTS
 CALL OR WHATSAPP: 689 45 44 70

- Dos entradas de directorio al mismo nodo-i
- Solamente para ficheros de un mismo SF
- Hay que incrementar el contador de enlaces en el nodo-i



Cartagena99

CLASES PARTICULARES, TUTORIAS TÉCNICAS ONLINE
 LLAMA O ENVIA WHATSAPP: 689 45 44 70

 ONLINE PRIVATE LESSONS FOR SCIENCE STUDENTS
 CALL OR WHATSAPP:689 45 44 70

```
SERVICIO: link ("/user/luis/dat.txt", "/user/pedro/dat2.txt");
```



Servicio:

```
int link(char *existing, char *new);
```

Argumentos:

- **existing**: nombre del fichero existente
- **new**: nombre de la nueva entrada que será un enlace al fichero existente. No puede existir previamente

Devuelve: Cero o -1 si fracasa

Descripción:

- Crea un nuevo **enlace físico** para un fichero existente
- Requiere permisos de búsqueda para **existing** y de escritura en el directorio donde esté **new**
- El sistema no registra cuál es el enlace original
- **existing** no debe ser el nombre de un directorio salvo que se tenga privilegio suficiente y la implementación soporte el enlace de directorios.

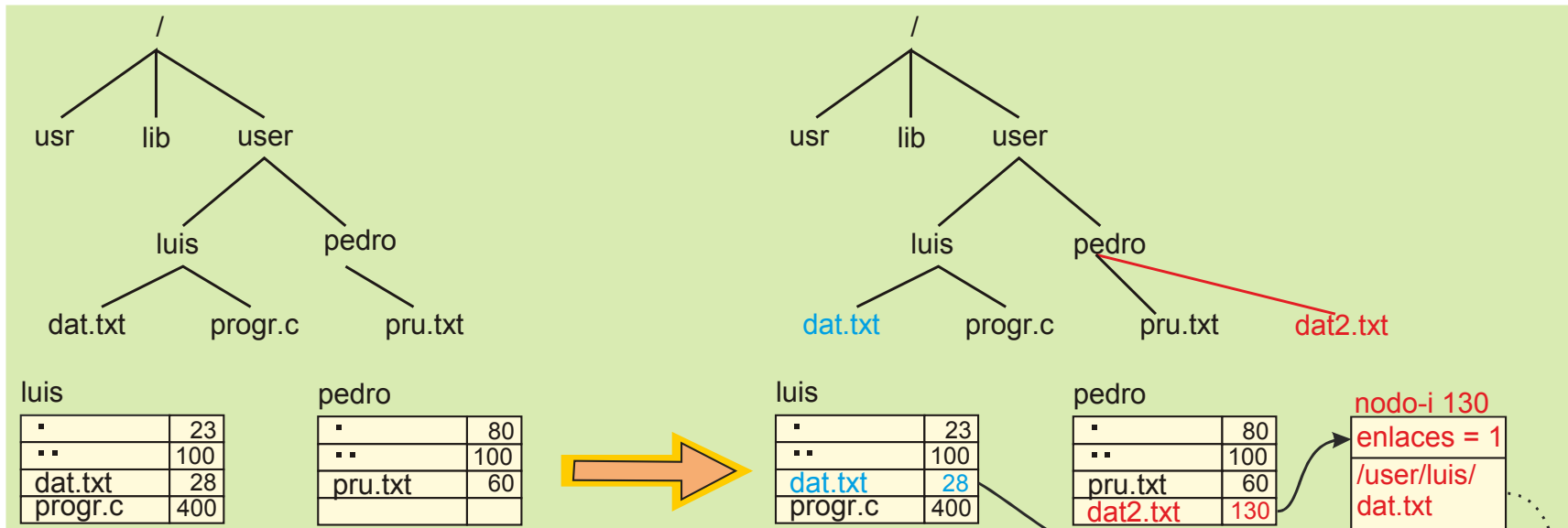
Cartagena99

CLASES PARTICULARES, TUTORIAS TECNICAS ONLINE
LLAMA O ENVIA WHATSAPP: 689 45 44 70

ONLINE PRIVATE LESSONS FOR SCIENCE STUDENTS
CALL OR WHATSAPP:689 45 44 70

El open y creat también pueden crear una entrada de directorio

- Para ficheros y directorios de un mismo o diferentes SF
- Se utiliza un nodo-i para almacenar la referencia
- No se incrementa el contador de enlaces del fichero
- Para abrir un fichero se comprueban los derechos del camino definido en el enlace simbólico



Cartagena99

CLASES PARTICULARES, TUTORIAS TÉCNICAS ONLINE
LLAMA O ENVIA WHATSAPP: 689 45 44 70

ONLINE PRIVATE LESSONS FOR SCIENCE STUDENTS
CALL OR WHATSAPP:689 45 44 70

mandato: `ln -s /user/luis/dat.txt /user/pedro/dat2.txt`

servicio: `sym link (/user/luis/dat.txt /user/pedro/dat2.txt) ;`



Servicio:

```
int symlink(char *existing, char *new);
```

Argumentos:

- **existing**: nombre del fichero existente (no se comprueba que exista)
- **new**: nombre de la nueva entrada que será un enlace al fichero existente. Es necesario tener permisos de escritura en el directorio

Devuelve:

- Cero o -1 si fracasa

Descripción:

- Crea un nuevo enlace simbólico físico para un fichero o directorio existente
- Requiere permiso de escritura en el directorio donde esté **new**
- El fichero o directorio puede desaparecer dejando el enlace “colgado”
- Se pueden crear ciclos en el árbol de directorio, lo que da lugar a un error de acceso

Cartagena99

CLASES PARTICULARES, TUTORÍAS TÉCNICAS ONLINE
LLAMA O ENVÍA WHATSAPP: 689 45 44 70

ONLINE PRIVATE LESSONS FOR SCIENCE STUDENTS
CALL OR WHATSAPP:689 45 44 70

Como argumento se realizarán realmente sobre existing. Por ejemplo el comando se hará sobre existing



Servicio:

```
int unlink(char *name);
```

Argumentos:

- *name*: nombre de fichero

Devuelve:



- Cero o -1 si fracasa

Descripción:

- Elimina la entrada del directorio y decrementa el número de enlaces del fichero correspondiente
- Cuando el número de enlaces es igual a cero:
 - Si ningún proceso lo mantiene abierto, se libera el espacio y nodo_i ocupado por el fichero
 - Si algún proceso lo mantiene abierto, se conserva el fichero hasta que lo cierran todos

Cartagena99

CLASES PARTICULARES, TUTORÍAS TÉCNICAS ONLINE
LLAMA O ENVÍA WHATSAPP: 689 45 44 70

ONLINE PRIVATE LESSONS FOR SCIENCE STUDENTS
CALL OR WHATSAPP:689 45 44 70

- Permiso de escritura en directorio de donde se elimina *name*



Servicio:

```
int chdir(char *name);
```

Argumentos:

- **name**: nombre de un directorio

Devuelve:

- Cero o -1 si fracasa

Descripción:

- Modifica el directorio actual, aquel a partir del cual se forman los nombre relativos

Permisos:

- Requiere permisos de búsqueda para **name**

Cartagena99

CLASES PARTICULARES, TUTORÍAS TÉCNICAS ONLINE
LLAMA O ENVÍA WHATSAPP: 689 45 44 70

ONLINE PRIVATE LESSONS FOR SCIENCE STUDENTS
CALL OR WHATSAPP:689 45 44 70



Servicio:

```
int rename(char *old, char *new);
```

Argumentos:

- *old*: nombre de un fichero existente
- *new*: nuevo nombre del fichero

Devuelve:

- Cero o -1 si fracasa

Descripción:

- Cambia el nombre del fichero *old*. El nuevo nombre es *new*

Permisos:

- Permiso de escritura en los directorios que contienen a *old* y a *new*.

Cartagena99

CLASES PARTICULARES, TUTORÍAS TÉCNICAS ONLINE
LLAMA O ENVÍA WHATSAPP: 689 45 44 70

ONLINE PRIVATE LESSONS FOR SCIENCE STUDENTS
CALL OR WHATSAPP:689 45 44 70



Servicio:

```
char *getcwd(char *buf, size_t size);
```

Argumentos:

- **buf**: dirección del espacio donde se va a almacenar el nombre del directorio actual
- **size**: longitud en bytes de dicho espacio

Devuelve:

- Puntero a `buf` o `NULL` si fracasa (p.e. si el nombre ocupa más de `size`)

Descripción:

- Obtiene el nombre del directorio actual

Cartagena99

CLASES PARTICULARES, TUTORÍAS TÉCNICAS ONLINE
LLAMA O ENVÍA WHATSAPP: 689 45 44 70

ONLINE PRIVATE LESSONS FOR SCIENCE STUDENTS
CALL OR WHATSAPP:689 45 44 70



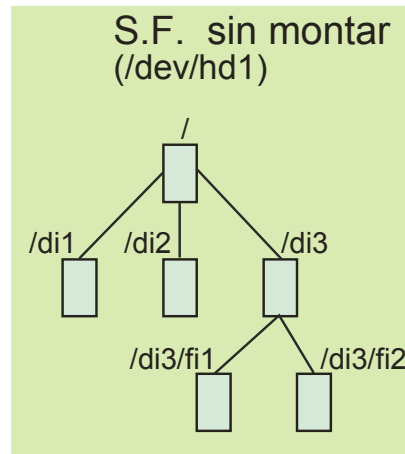
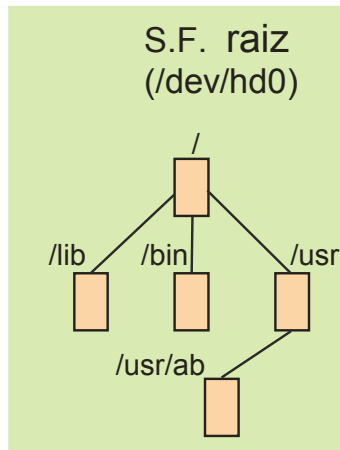
```
#define MAX_BUF    256
int main(int argc, char **argv) {
    DIR *dirp;
    struct dirent *dp;
    char buf[MAX_BUF];
    /* imprime el directorio actual */
    getcwd(buf, MAX_BUF);
    printf("Directorio actual: %s\n", buf);
    /* abre el directorio pasado como argumento */
    dirp = opendir(argv[1]);
    if (dirp == NULL) {
        fprintf(stderr, "No puedo abrir %s\n", argv[1]);
    } else {
        /* lee entrada a entrada */
        while ((dp = readdir(dirp)) != NULL)
            printf("%s\n", dp->d_name);
        closedir(dirp);
    }
}
```

Cartagena99

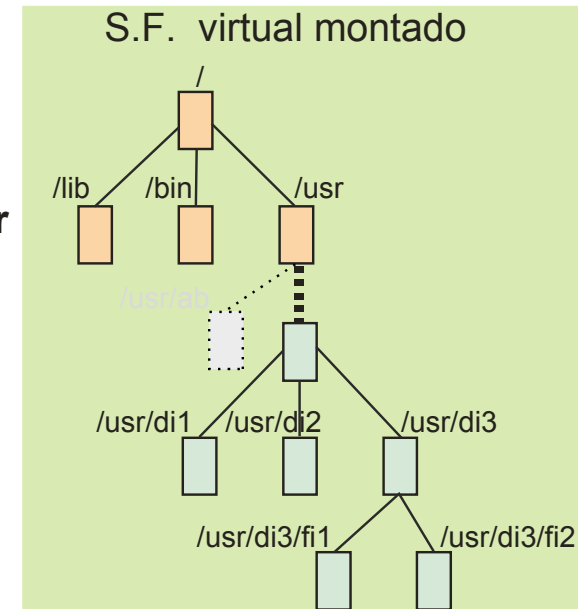
CLASES PARTICULARES, TUTORÍAS TÉCNICAS ONLINE
LLAMA O ENVÍA WHATSAPP: 689 45 44 70

ONLINE PRIVATE LESSONS FOR SCIENCE STUDENTS
CALL OR WHATSAPP:689 45 44 70

- Añade a un árbol de directorios los directorios de un dispositivo. Creando un sistema de ficheros virtual conjunto
- El montaje es una operación realizada en memoria. No se modifica nada en los discos
- Oculta el nombre del dispositivo físico o partición que se monta



mount /dev/hd1 /usr



¿Qué pasa con los números de los IDFF?

Cartagena99

CLASES PARTICULARES, TUTORÍAS TÉCNICAS ONLINE
LLAMA O ENVÍA WHATSAPP: 689 45 44 70

ONLINE PRIVATE LESSONS FOR SCIENCE STUDENTS
CALL OR WHATSAPP:689 45 44 70

En UNIA / etc / istab contiene los sistemas de ficheros disponibles con las opciones de montaje para el mandato mount



Servicio:

```
int mount(const char *source, const char *target,  
          const char *filesystemtype,  
          unsigned long mountflags, const void *data);
```

Argumentos:

- **source** : sistema de ficheros que se monta, generalmente un dispositivo como /dev/cdrom, /dev/hdb0, /dev/sda1 o /home/imagen.iso
- **target** : directorio sobre el que se monta
- **filesystemtype** : tipo de sistema de ficheros, como "minix", "ext2", "ext3", "ext4", "msdos", "vfat", "proc" o "nfs"
- **mountflags** : Opciones como:
 - MS_NOEXEC enmascara los bits de ejecución del sistema montado
 - MS_NOSUID enmascara los bits SUID y SGID del sistema montado
 - MS_RDONLY montado para lectura solamente
- **data** : opciones que dependen del tipo de sistema de ficheros.

Devuelve:

Cartagena99

CLASES PARTICULARES, TUTORÍAS TÉCNICAS ONLINE
LLAMA O ENVIA WHATSAPP: 689 45 44 70

- - -

ONLINE PRIVATE LESSONS FOR SCIENCE STUDENTS
CALL OR WHATSAPP:689 45 44 70



No confundir el servicio mount con el mandato mount

- Cada sistema de ficheros numera los nodos_i empezando en el 2
- Al montar sistemas de ficheros, los n° de nodo_i no son únicos
- Para identificar un nodo_i es necesario especificar el sistema de ficheros y en n° de nodo_i dentro de él. Esto es necesario, por ejemplo, en la tabla intermedia y en la tabla de copias de nodos_i
- Si en el directorio de montaje existen ficheros o directorios estos quedan inaccesibles

Tablas en memoria

fd Tab. Int.

0	15
1	8
2	7
3	2
4	9
5	0
6	21

	SF-Nodo_i	Posición	Referen.	rw
1	hda-6	28373	1	11
2	hdb-37	3847	1	10
3	hda-43	7635	0	01
4	hda-6	0	1	10
5	hdb-6	56	1	11
6	hdb-224	0	1	10

SF-Nodo_i	Tipo	nopens	
hda-21			
hdb-13			
hda-4			
hdb-6		1	
hda-6		2	

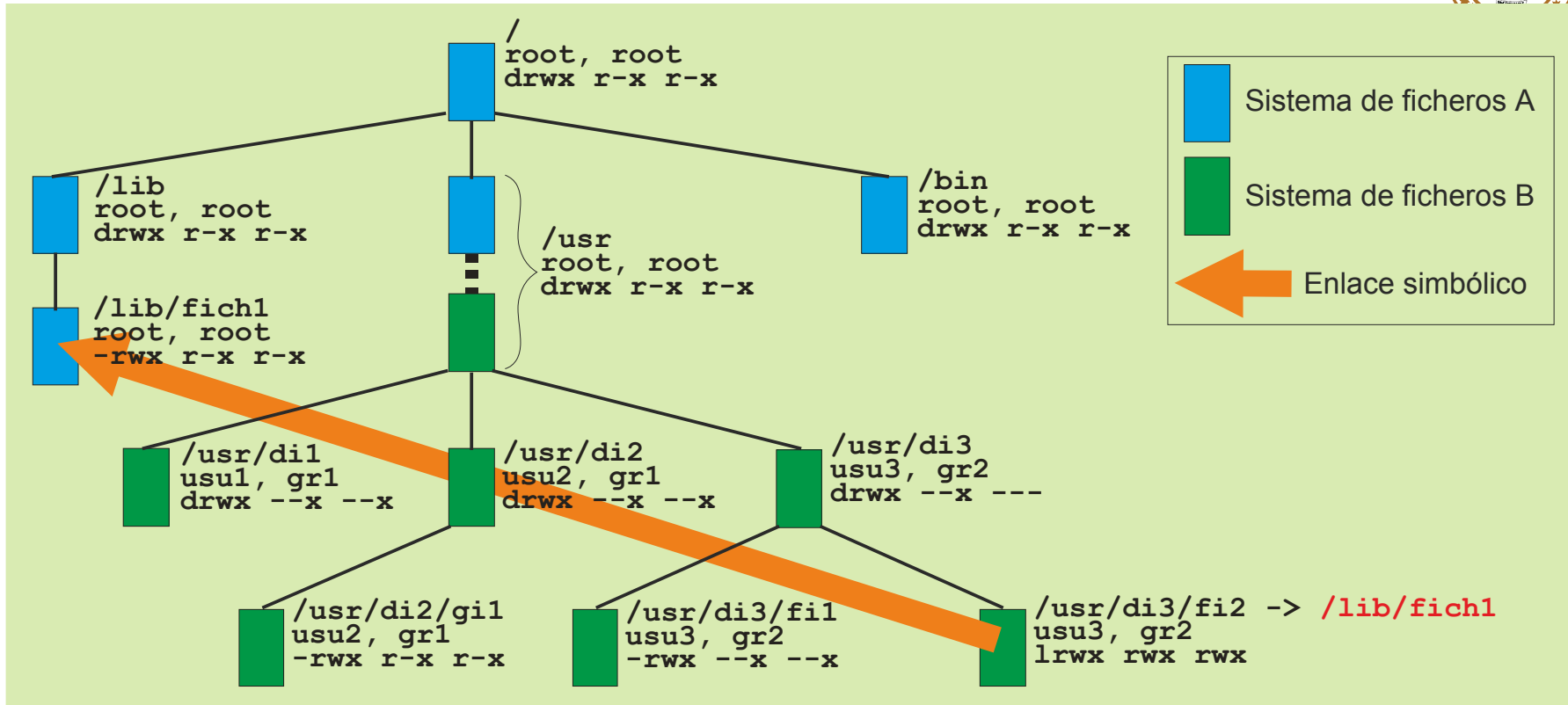
Cartagena99

CLASES PARTICULARES, TUTORIAS TÉCNICAS ONLINE
LLAMA O ENVIA WHATSAPP: 689 45 44 70

ONLINE PRIVATE LESSONS FOR SCIENCE STUDENTS
CALL OR WHATSAPP:689 45 44 70

(Dentro del BCP) (Identificadores intermedios)

UNIX: PERMISOS EN VOLÚMENES MONTADOS



```
$ ls -l "/usr/di3/fi2"
```

```
lrwxr-xr-x root root 10 Mar 11 2004 /usr/di3/fi2 -> /lib/fich1
```

Cartagena99

CLASES PARTICULARES, TUTORÍAS TÉCNICAS ONLINE
 LLAMA O ENVÍA WHATSAPP: 689 45 44 70

ONLINE PRIVATE LESSONS FOR SCIENCE STUDENTS
 CALL OR WHATSAPP:689 45 44 70



Servicio:

```
int umount(const char *target);
```

Argumentos:

- *target* : directorio que se desmonta

Devuelve:

- Cero o -1 si fracasa

Descripción:

- Desmonta un sistema de ficheros
- Si hay ficheros abiertos no desmonta y devuelve error
- Requiere privilegios de superusuario

Cartagena99

CLASES PARTICULARES, TUTORÍAS TÉCNICAS ONLINE
LLAMA O ENVÍA WHATSAPP: 689 45 44 70

- - -

ONLINE PRIVATE LESSONS FOR SCIENCE STUDENTS
CALL OR WHATSAPP:689 45 44 70



SERVICIOS UNIX SOBRE DIRECTORIOS PROTECCIÓN

Cartagena99

CLASES PARTICULARES, TUTORÍAS TÉCNICAS ONLINE
LLAMA O ENVÍA WHATSAPP: 689 45 44 70

ONLINE PRIVATE LESSONS FOR SCIENCE STUDENTS
CALL OR WHATSAPP:689 45 44 70



Los procesos se ejecutan con

- UID real
- UID efectivo (se utiliza para los permisos)
- GID real
- GID efectivo (se utiliza para los permisos)

Bits SETUID y SETGID

- Si un proceso ejecuta un fichero con el SETUID activo, el UID efectivo del proceso pasa a ser el UID del propietario del fichero
- Si un proceso ejecuta un fichero con el SETGID activo, el GID efectivo del proceso pasa a ser el GID del propietario del fichero

Reglas de protección:

- Si UID efectivo = 0 se concede el acceso (es superusuario)
- Si UID efectivo = UID del propietario, se utiliza el primer grupo de bits

Cartagena99

CLASES PARTICULARES, TUTORÍAS TÉCNICAS ONLINE
LLAMA O ENVÍA WHATSAPP: 689 45 44 70

ONLINE PRIVATE LESSONS FOR SCIENCE STUDENTS
CALL OR WHATSAPP: 689 45 44 70

EJEMPLOS DE VOLCADO DEL MANDATO ls

© Latsi UPM 2015



```
drwxr-x--- 2 pepito prof 48 Dec 26 2001 News
drwxr-xr-x 2 pepito prof 80 Sep 29 2004 bin
lrwxrwxrwx 1 root root 3 Jan 23 18:34 lvremove -> lvm
lrwxrwxrwx 1 root root 3 Jan 23 18:34 lvrename -> lvm
drwxrwxrwt 16 root root 1928 Apr 9 20:26 tmp
-rwxr-xr-x 1 root root 2436 Dec 26 2001 termwrap
-rwsr-xr-x 1 root root 22628 Jan 5 10:15 mount.cifs
```

Carácter inicial:

- fichero normal
- d directorio
- l enlace simbólico
- b dispositivo de bloques
- c dispositivo de caracteres
- p FIFO
- s socket UNIX

Bit x:

Cartagena99

CLASES PARTICULARES, TUTORÍAS TÉCNICAS ONLINE
LLAMA O ENVIA WHATSAPP: 689 45 44 70

ONLINE PRIVATE LESSONS FOR SCIENCE STUDENTS
CALL OR WHATSAPP:689 45 44 70

el UID efectivo del proceso (se usa para directorios temporales). No se

podrán borrar las entradas de otros usuarios.



Servicio:

```
int access(char *name, int amode);
```

Argumentos:

- **name:** nombre del fichero o directorio
- **amode:** modo de acceso que se quiere comprobar. amode es el OR inclusivo de R_OK, W_OK, X_OK o F_OK (comprobar existencia)

Devuelve:

- **0** si el proceso tiene acceso al fichero (para lectura, escritura o ejecución) o **-1** en caso contrario

Descripción:

- Utiliza el UID real y el GID real (en lugar de los efectivos) para comprobar los derechos de acceso sobre un fichero

Ejemplos:

Cartagena99

CLASES PARTICULARES, TUTORÍAS TÉCNICAS ONLINE
LLAMA O ENVÍA WHATSAPP: 689 45 44 70

ONLINE PRIVATE LESSONS FOR SCIENCE STUDENTS
CALL OR WHATSAPP:689 45 44 70



Ejemplo de uso `access` para que un programa que tenga activo el bit de `SETUID` o el de `SETGID`.

Antes de abrir un fichero se comprueba si el usuario real tiene derechos de acceso. Solamente se abrirá en dicho caso.

```
if (0 == access("archivo", R_OK|W_OK)) {  
    /* Se realiza la apertura del fichero */  
    fd7 = open ("archivo", O_RDWR);  
    .....  
} else {  
    /* El acceso es negativo, por lo que no hace el open */
```

Cartagena99

CLASES PARTICULARES, TUTORÍAS TÉCNICAS ONLINE
LLAMA O ENVIA WHATSAPP: 689 45 44 70

ONLINE PRIVATE LESSONS FOR SCIENCE STUDENTS
CALL OR WHATSAPP:689 45 44 70



Servicio:

```
mode_t umask(mode_t cmask) ;
```

Argumentos:

- ***cmask***: bits de permiso a desasignar en la creación de ficheros

Devuelve:

- Devuelve la máscara previa

Descripción:

- Asigna la máscara de creación de ficheros del proceso que la invoca
- Los bits activos en la máscara son desactivados en la palabra de protección del fichero (permisos = `mode & ~umask`)
 - Si máscara = 022 , y se crea un fichero con permisos 0777 , los permisos con los que se crea realmente el fichero son 0755
- La máscara está almacenada en el BCP del proceso

Cartagena99

CLASES PARTICULARES, TUTORÍAS TÉCNICAS ONLINE
LLAMA O ENVÍA WHATSAPP: 689 45 44 70

ONLINE PRIVATE LESSONS FOR SCIENCE STUDENTS
CALL OR WHATSAPP:689 45 44 70



Servicio:

```
int chmod(char *name, mode_t mode);
```

Argumentos:

- **name:** nombre del fichero objetivo
- **mode:** Nuevos bits de protección

Devuelve:

- Cero o -1 si fracasa

Descripción:

- Modifica los bits de permiso y los bits SETUID y SETGID del fichero
 - S_ISUID = 04000
 - S_ISGID = 02000
- Sólo el propietario del fichero o el administrador pueden cambiar estos bits

Cartagena99

CLASES PARTICULARES, TUTORÍAS TÉCNICAS ONLINE
LLAMA O ENVÍA WHATSAPP: 689 45 44 70

ONLINE PRIVATE LESSONS FOR SCIENCE STUDENTS
CALL OR WHATSAPP:689 45 44 70

int chmod(char *name, mode_t mode);

© Latsi UPM 2015



Servicio:

```
int chown(char *name, uid_t owner, gid_t group);
```

Argumentos:

- **name:** nombre del fichero
- **owner:** nuevo propietario del fichero
- **group:** nuevo identificador de grupo del fichero

Devuelve:

- Cero o -1 si fracasa

Descripción:

- Modifica el identificador de usuario y de grupo del fichero
- Los bits SETUID y SETGID son borrados
- Sólo el propietario del fichero o el administrador pueden cambiar estos atributos

Cartagena99

CLASES PARTICULARES, TUTORÍAS TÉCNICAS ONLINE
LLAMA O ENVÍA WHATSAPP: 689 45 44 70

ONLINE PRIVATE LESSONS FOR SCIENCE STUDENTS
CALL OR WHATSAPP:689 45 44 70



SERVICIOS UNIX SOBRE ATRIBUTOS

Cartagena99

CLASES PARTICULARES, TUTORÍAS TÉCNICAS ONLINE
LLAMA O ENVÍA WHATSAPP: 689 45 44 70

ONLINE PRIVATE LESSONS FOR SCIENCE STUDENTS
CALL OR WHATSAPP:689 45 44 70



Servicios:

```
int stat(char *name, struct stat *buf);  
int fstat(int fd, struct stat *buf);  
int lstat(char *name, struct stat *buf);
```

Argumentos:

- **name**: nombre del fichero
- **fd**: descriptor de fichero
- **buf**: puntero a un objeto de tipo `struct stat` donde se almacenará la información del fichero
- **lstat** se diferencia del **stat** en que devuelve el estado del propio enlace simbólico y no del fichero al que apunta dicho enlace, como hace el **stat**

Devuelve:

- Cero o -1 si fracasa

Cartagena99

CLASES PARTICULARES, TUTORÍAS TÉCNICAS ONLINE
LLAMA O ENVÍA WHATSAPP: 689 45 44 70

ONLINE PRIVATE LESSONS FOR SCIENCE STUDENTS
CALL OR WHATSAPP:689 45 44 70



```
struct stat {
    mode_t      st_mode;      /* tipo de fichero + permisos */
    ino_t       st_ino;      /* número del fichero */
    dev_t       st_dev;      /* dispositivo */
    nlink_t     st_nlink;    /* número de enlaces */
    uid_t       st_uid;      /* UID del propietario */
    gid_t       st_gid;      /* GID del propietario */
    off_t       st_size;     /* número de bytes */
    blksize_t   st_blksize;  /* tamaño bloque para I/O */
    blkcnt_t    st_blocks;   /* n° de agrupaciones asignadas */
    time_t      st_atime;    /* último acceso */
    time_t      st_mtime;    /* última modificación de datos */
    time_t      st_ctime;    /* última modificación del nodo */
};
```

Comprobación del tipo de fichero aplicado a st_mode:

- S_ISDIR(s.st_mode) Cierto si directorio
- S_ISREG(s.st_mode) Cierto si fichero normal
- S_ISLNK(s.st_mode) Cierto si enlace simbólico

CLASES PARTICULARES, TUTORIAS TECNICAS ONLINE
LLAMA O ENVIA WHATSAPP: 689 45 44 70

ONLINE PRIVATE LESSONS FOR SCIENCE STUDENTS
CALL OR WHATSAPP:689 45 44 70



S_ISSOCK(s.st_mode) Cierto si pipe o FIFO

S_ISSOCK(s.st_mode) Cierto si socket



SERVIDOR DE FICHEROS

ASPECTOS DE DISEÑO

Cartagena99

CLASES PARTICULARES, TUTORÍAS TÉCNICAS ONLINE
LLAMA O ENVÍA WHATSAPP: 689 45 44 70

ONLINE PRIVATE LESSONS FOR SCIENCE STUDENTS
CALL OR WHATSAPP:689 45 44 70



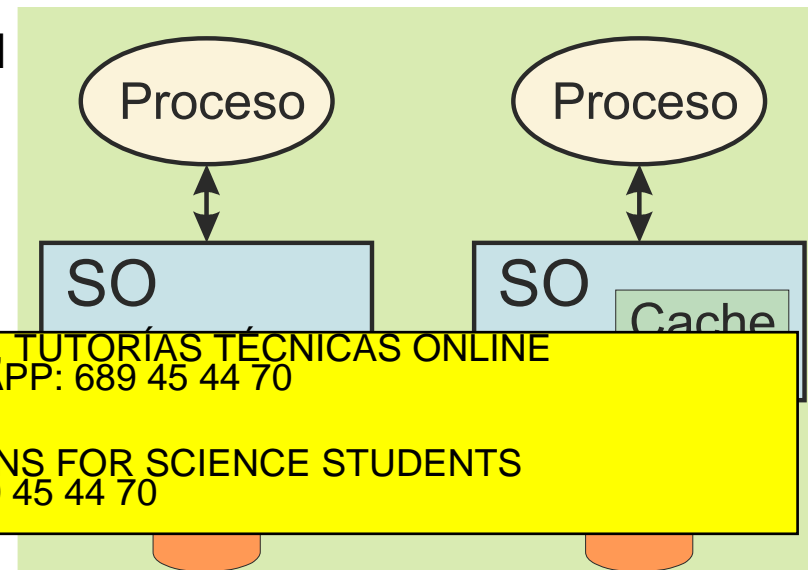
- **Mapas de bits**, o vectores de bits: un bit por recurso existente (descriptor de fichero, agrupación). Si el recurso está libre, el valor del bit asociado al mismo es 1, si está ocupado es 0.
 - Ejemplo, sea un disco en el que las agrupaciones 2, 3, 4, 8, 9 y 10 están ocupadas y el resto libres, y en el que los descriptores de fichero 2, 3 y 4 están ocupados. Sus mapas de bits de serían:
 - MB de agrupaciones: 1100011100011....
 - MB de descriptores: 1100011...
 - Fácil de implementar y sencillo de usar. Eficiente si el dispositivo no está muy lleno o muy fragmentado.
- **Listas de recursos libres**: mantener enlazados en una lista todos los recursos disponibles (agrupaciones o descriptores de ficheros) manteniendo un apuntador al primer elemento de la lista.
 - Este método no es eficiente, excepto para dispositivos muy llenos y fragmentados

Cartagena99

CLASES PARTICULARES, TUTORÍAS TÉCNICAS ONLINE
LLAMA O ENVÍA WHATSAPP: 689 45 44 70

ONLINE PRIVATE LESSONS FOR SCIENCE STUDENTS
CALL OR WHATSAPP:689 45 44 70

- Estructura de datos en memoria con los bloques más frecuentemente utilizados
 - Lecturas adelantadas
 - Limpieza de la cache (**sync**) significa escritura retardada
- Mejora las prestaciones si hay reutilización de la información (proximidad referencial)
- El tiempo medio de lectura puede ser distinto del de escritura
- Principal problema: fiabilidad del sistema de ficheros por escritura retardada (**delayed-write**) (30seg en Unix) o diferida (**write-back**). Solución: técnica de **write-through**, pero no es eficiente.
- Asociado a la gestión de memoria virtual (bloque cache = página)



CLASES PARTICULARES, TUTORÍAS TÉCNICAS ONLINE
LLAMA O ENVÍA WHATSAPP: 689 45 44 70
- - -
ONLINE PRIVATE LESSONS FOR SCIENCE STUDENTS
CALL OR WHATSAPP:689 45 44 70

Cartagena99



TUBERÍAS

Cartagena99

CLASES PARTICULARES, TUTORÍAS TÉCNICAS ONLINE
LLAMA O ENVÍA WHATSAPP: 689 45 44 70

ONLINE PRIVATE LESSONS FOR SCIENCE STUDENTS
CALL OR WHATSAPP:689 45 44 70

Servicio:

```
int pipe(int fildes[2]);
```

Argumentos:

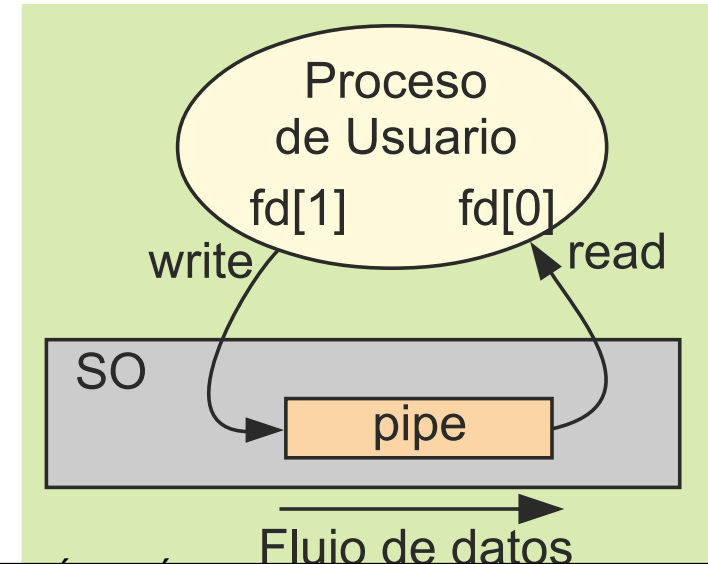
- **fildes**: Vector de dos descriptores de fichero
 - fildes[0]: descriptor de lectura
 - fildes[1]: descriptor de escritura

Devuelve:

- 0 o -1 si fracasa

Ejemplo utilización:

```
int miPipe[2], ret;  
ret = pipe(miPipe);
```

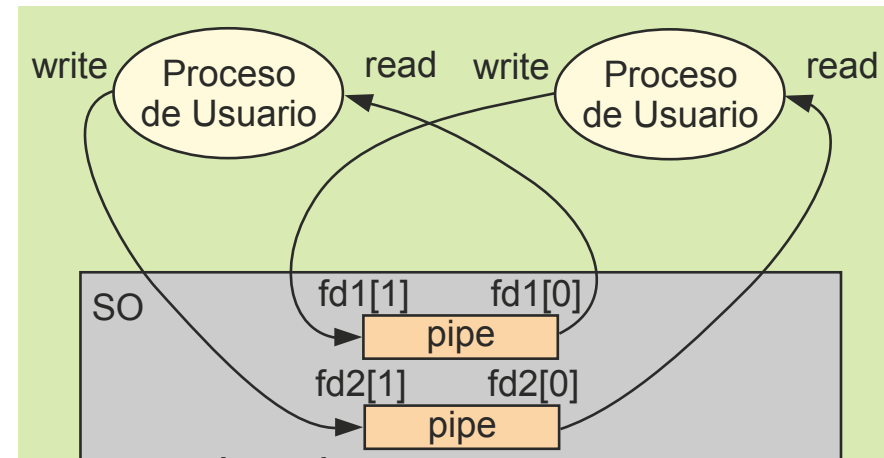
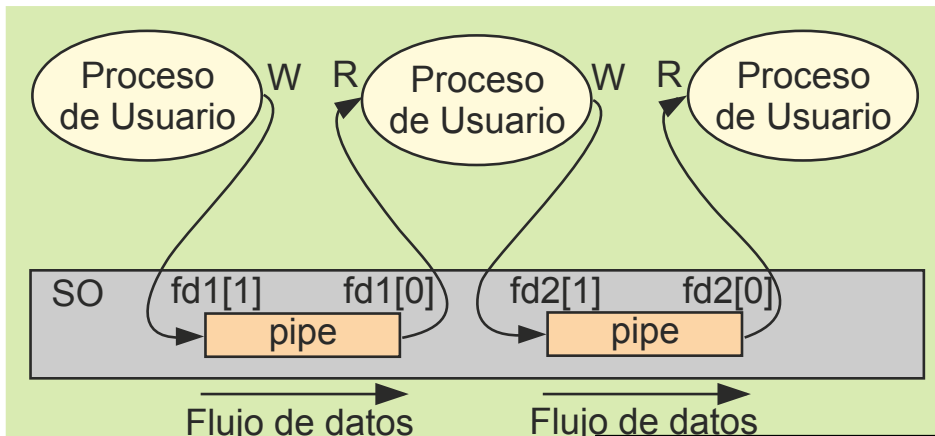


CLASES PARTICULARES, TUTORÍAS TÉCNICAS ONLINE
LLAMA O ENVÍA WHATSAPP: 689 45 44 70

ONLINE PRIVATE LESSONS FOR SCIENCE STUDENTS
CALL OR WHATSAPP:689 45 44 70

Cartagena99

- Mecanismo de comunicación y sincronización sin nombre
- Identificación: dos descriptores de fichero
- Sólo pueden utilizarse entre procesos que crean y heredan los descriptores y dentro de la misma máquina
- En cada proceso deben cerrarse los extremos no utilizados
- Con buffering (Tamaño típico: 4 KB)



CLASES PARTICULARES, TUTORÍAS TÉCNICAS ONLINE
LLAMA O ENVÍA WHATSAPP: 689 45 44 70

ONLINE PRIVATE LESSONS FOR SCIENCE STUDENTS
CALL OR WHATSAPP:689 45 44 70

Cartagena99



```
ssize_t read(int fd[0], void *buf, size_t n_bytes);
```

- Pipe vacío → se bloquea el lector
- Pipe con p bytes →
 - Si $p \geq n$ devuelve n
 - Si $p < n$ devuelve p
- Si pipe vacío y no hay escritores (no hay usuarios utilizando $fd[1]$) devuelve 0
- Lectura **atómica** (cuidado con tamaños grandes, debido al buffering)

!No dejar abiertos los descriptores NO usados!

Cartagena99

CLASES PARTICULARES, TUTORÍAS TÉCNICAS ONLINE
LLAMA O ENVÍA WHATSAPP: 689 45 44 70

ONLINE PRIVATE LESSONS FOR SCIENCE STUDENTS
CALL OR WHATSAPP:689 45 44 70



```
ssize_t write(int fd[1], void *buf, size_t n_bytes);
```

- Pipe lleno → se bloquea el escritor
- Si no hay lectores (no hay usuarios utilizando fd[0]) se recibe la señal SIGPIPE
- Escritura **atómica** (cuidado con tamaños grandes, debido al buffering)

!No dejar abiertos los descriptores NO usados!

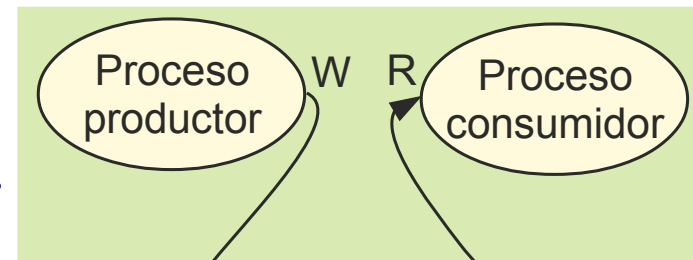
Cartagena99

CLASES PARTICULARES, TUTORÍAS TÉCNICAS ONLINE
LLAMA O ENVÍA WHATSAPP: 689 45 44 70

ONLINE PRIVATE LESSONS FOR SCIENCE STUDENTS
CALL OR WHATSAPP:689 45 44 70



```
int main(void) {
    int fd[2];          /* descriptores del pipe */
    int dato_p[4];     /* datos a producir */
    int dato_c;        /* dato a consumir */
    pipe(fd);
    if (fork() == 0) { /* productor (proceso hijo)*/
        close (fd[0]);
        for(;;){
            /* producir dato_p */
            .....
            write(fd[1], dato_p, 4*sizeof(int));
        }
    } else { /* consumidor (proceso padre)*/
        close (fd[1]);
        for(;;) {
            read(fd[0], &dato_c, sizeof(int));
            /* consumir dato */
        }
    }
}
```



Cartagena99

CLASES PARTICULARES, TUTORÍAS TÉCNICAS ONLINE
LLAMA O ENVÍA WHATSAPP: 689 45 44 70

ONLINE PRIVATE LESSONS FOR SCIENCE STUDENTS
CALL OR WHATSAPP:689 45 44 70

Flujo de datos